



이해랑 연구원

▣ 국내 주요 경제지표

국내 지표		2014년 말	2015.4.9(목)	2015.4.16(목)	전주대비
금리	CD금리(91일)	2.13%	1.82%	1.80%	-0.02%p
	국고채(3년)	2.10%	1.70%	1.72%	0.03%p
	회사채(3년, AA-)	2.43%	1.95%	1.98%	0.03%p
환율	원/달러	1,099.20	1,093.90	1,089.00	-0.4%
	원/엔(100엔)	917.30	907.46	915.01	0.8%
	원/유로	1,330.20	1,166.48	1,172.80	0.5%
	원/위안	177.12	176.28	175.75	-0.3%
주가	KOSPI	1,915.59	2,058.87	2,139.90	3.9%
	KOSDAQ	542.97	676.96	698.31	3.2%
	KOSPI 보험지수	19,319.87	17,031.56	17,792.79	4.5%

* KOSPI 보험지수는 1980년 1월 4일을 100p로 하는 시가총액식으로 산출되며, KOSPI에 상장되어 있는 12개(손해보험 9사, 생명보험 3사) 보험회사를 대상으로 함

■ 해외 주요 경제지표

해외 지표		2014년 말	2015.4.9(목)	2015.4.16(목)	전주대비
금리	LIBOR(3개월, \$)	0.26%	0.27%	0.27%	0.00%p
	미국 국고채(10년)	2.17%	1.96%	1.89%	-0.07%p
	독일 국고채(10년)	0.54%	0.16%	0.09%	-0.08%p
	일본 국고채(10년)	0.33%	0.37%	0.33%	-0.04%p
환율	엔/달러	119.83	120.55	119.02	-1.3%
	달러/유로	1.2102	1.0664	1.0770	1.0%
	위안/달러	6.2061	6.2055	6.1962	-0.1%
주가	미국 DowJones	17,823.07	17,958.73	18,105.77	0.8%
	미국 Nasdaq	4,736.05	4,974.57	5,007.79	0.7%
	영국 FTSE100	6,566.09	7,015.36	7,060.45	0.6%
	독일 DAX30	9,805.55	12,166.44	11,998.86	-1.4%
	프랑스 CAC40	4,272.75	5,208.95	5,224.49	0.3%
	일본 Nikkei225	17,450.77	19,937.72	19,885.77	-0.3%
	중국 상해종합	3,234.68	3,957.53	4,194.82	6.0%
	대만 가권	9,307.26	9,568.04	9,656.87	0.9%
	홍콩 항셱	23,605.04	26,944.39	27,739.71	3.0%
	DowJones 보험지수	254.54	265.20	266.21	0.4%
실물지표	두바이유	53.85	55.60	60.82	9.4%
	금(NYMEX)	1,184.86	1,194.72	1,198.56	0.3%

* DowJones 보험지수(DJTINN) 1991년 12월 31일을 100p로 하는 유통주식수 조정 시가총액식으로 산출되며, 뉴욕증권거래소에 상장된 글로벌 보험회사 중 상위 30개사를 대상으로 함

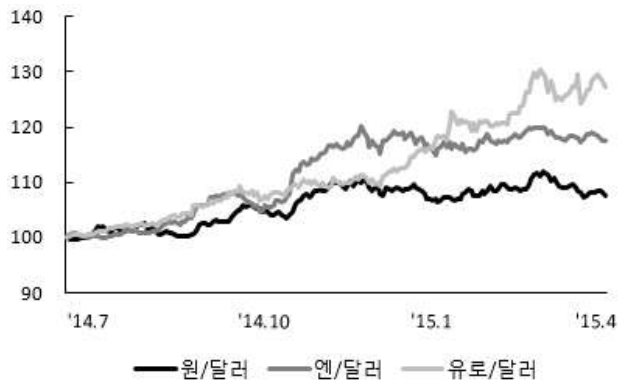
■ 주요지표 비교차트

〈그림 1〉 주요국 이자율 추이



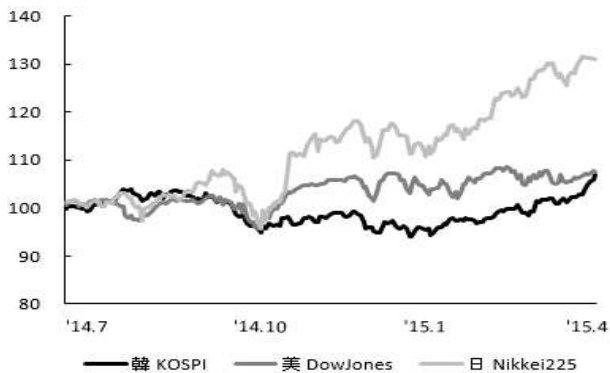
자료: 한국은행, Bloomberg

〈그림 2〉 주요국 통화의 대미달러 환율 추이



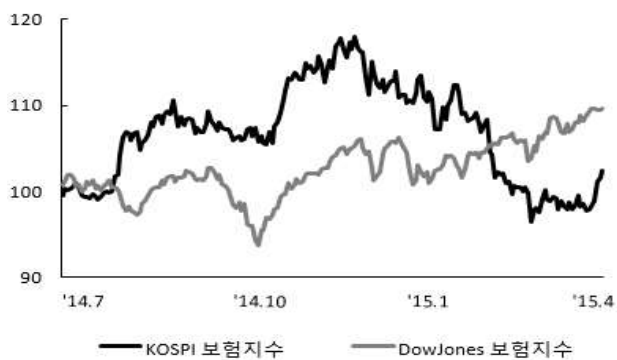
주: 2014년 6월 말 환율을 100으로 계산한 지수임
자료: 한국은행

〈그림 3〉 주요국 주가지수 추이



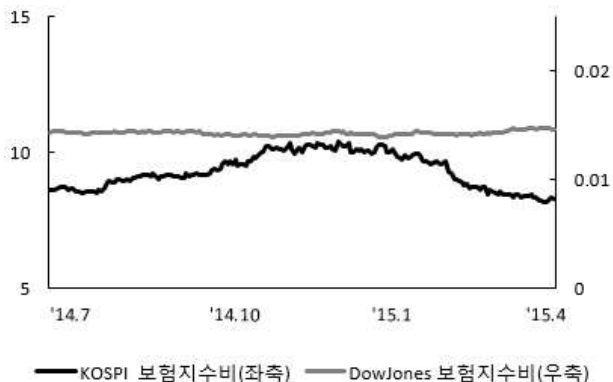
주: 2014년 6월 말 주가지수를 100으로 계산한 지수임
자료: 한국거래소, Bloomberg

〈그림 4〉 한국, 미국 보험지수 추이



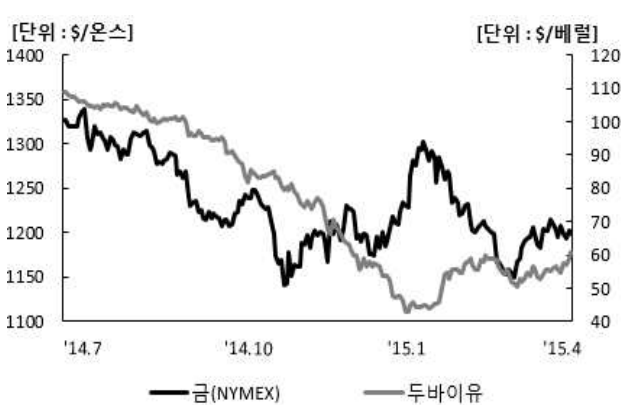
주: 2014년 6월 말 주가지수를 100으로 계산한 지수임
자료: 한국거래소, Bloomberg

〈그림 5〉 한국, 미국 보험지수비 추이



주: 보험지수비=보험지수/전체지수로 계산함
자료: 한국거래소, Bloomberg

〈그림 6〉 국제유가, 금 가격 추이



자료: Bloomberg