



이해량 연구원

▣ 국내 주요 경제지표

| 국내 지표 | | 2014년 말 | 2015.4.16(목) | 2015.4.23(목) | 전주대비 |
|-------|--------------|-----------|--------------|--------------|--------|
| 금리 | CD금리(91일) | 2.13% | 1.80% | 1.80% | 0.00%p |
| | 국고채(3년) | 2.10% | 1.72% | 1.75% | 0.02%p |
| | 회사채(3년, AA-) | 2.43% | 1.98% | 1.98% | 0.01%p |
| 환율 | 원/달러 | 1,099.20 | 1,089.00 | 1,083.20 | -0.5% |
| | 원/엔(100엔) | 917.30 | 915.01 | 905.80 | -1.0% |
| | 원/유로 | 1,330.20 | 1,172.80 | 1,171.81 | -0.1% |
| | 원/위안 | 177.12 | 175.75 | 174.79 | -0.5% |
| 주가 | KOSPI | 1,915.59 | 2,139.90 | 2,173.41 | 1.6% |
| | KOSDAQ | 542.97 | 698.31 | 692.48 | -0.8% |
| | KOSPI 보험지수 | 19,319.87 | 17,792.79 | 18,300.44 | 2.9% |

* KOSPI 보험지수는 1980년 1월 4일을 100p로 하는 시가총액식으로 산출되며, KOSPI에 상장되어 있는 12개(손해보험 9사, 생명보험 3사) 보험회사를 대상으로 함

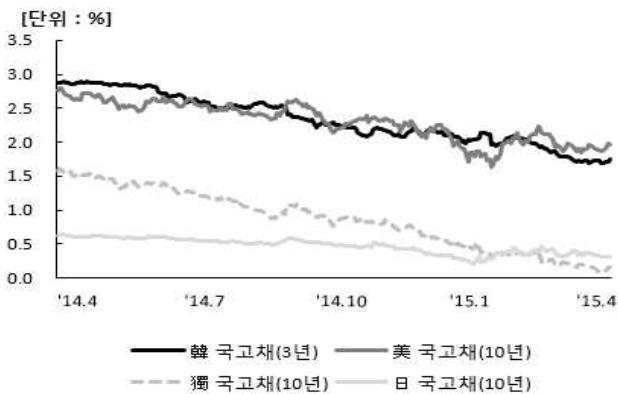
■ 해외 주요 경제지표

| 해외 지표 | | 2014년 말 | 2015.4.16(목) | 2015.4.23(목) | 전주대비 |
|-------|----------------|-----------|--------------|--------------|---------|
| 금리 | LIBOR(3개월, \$) | 0.26% | 0.27% | 0.28% | 0.00%p |
| | 미국 국고채(10년) | 2.17% | 1.89% | 1.96% | 0.07%p |
| | 독일 국고채(10년) | 0.54% | 0.09% | 0.17% | 0.08%p |
| | 일본 국고채(10년) | 0.33% | 0.33% | 0.32% | -0.01%p |
| 환율 | 엔/달러 | 119.83 | 119.02 | 119.60 | 0.5% |
| | 달러/유로 | 1.2102 | 1.0770 | 1.0818 | 0.5% |
| | 위안/달러 | 6.2061 | 6.1962 | 6.1970 | 0.0% |
| 주가 | 미국 DowJones | 17,823.07 | 18,105.77 | 18,058.69 | -0.3% |
| | 미국 Nasdaq | 4,736.05 | 5,007.79 | 5,056.06 | 1.0% |
| | 영국 FTSE100 | 6,566.09 | 7,060.45 | 7,053.67 | -0.1% |
| | 독일 DAX30 | 9,805.55 | 11,998.86 | 11,723.58 | -2.3% |
| | 프랑스 CAC40 | 4,272.75 | 5,224.49 | 5,178.91 | -0.9% |
| | 일본 Nikkei225 | 17,450.77 | 19,885.77 | 20,187.65 | 1.5% |
| | 중국 상해종합 | 3,234.68 | 4,194.82 | 4,414.51 | 5.2% |
| | 대만 가권 | 9,307.26 | 9,656.87 | 9,797.49 | 1.5% |
| | 홍콩 항셱 | 23,605.04 | 27,739.71 | 27,827.70 | 0.3% |
| | DowJones 보험지수 | 254.54 | 266.21 | 262.14 | -1.5% |
| 실물지표 | 두바이유 | 53.85 | 60.82 | 60.00 | -1.3% |
| | 금(NYMEX) | 1,184.86 | 1,198.56 | 1,194.02 | -0.4% |

* DowJones 보험지수(DJTINN) 1991년 12월 31일을 100p로 하는 유통주식수 조정 시가총액식으로 산출되며, 뉴욕증권거래소에 상장된 글로벌 보험회사 중 상위 30개사를 대상으로 함

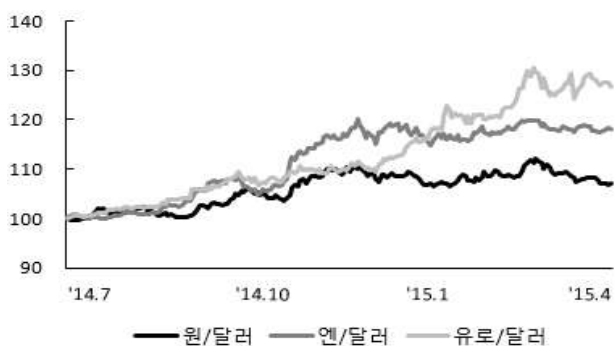
주요지표 비교차트

〈그림 1〉 주요국 이자율 추이



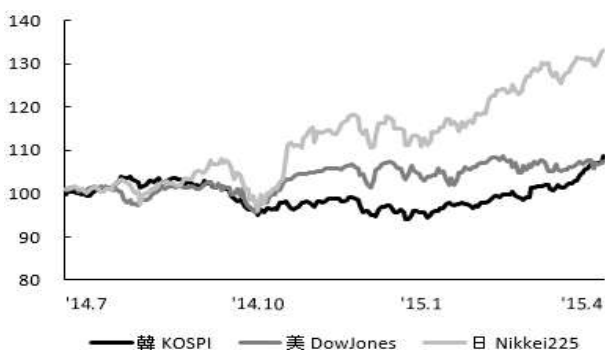
자료: 한국은행, Bloomberg

〈그림 2〉 주요국 통화의 대미달러 환율 추이



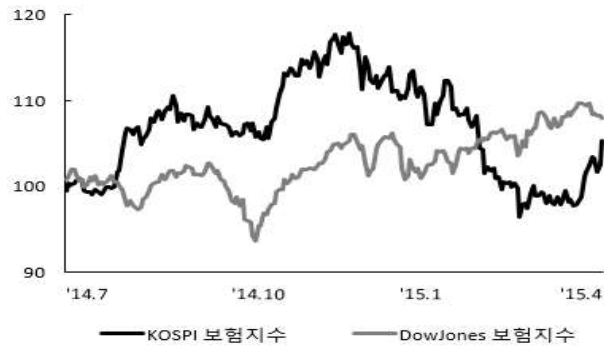
주: 2014년 6월 말 환율을 100으로 계산한 지수임
자료: 한국은행

〈그림 3〉 주요국 주가지수 추이



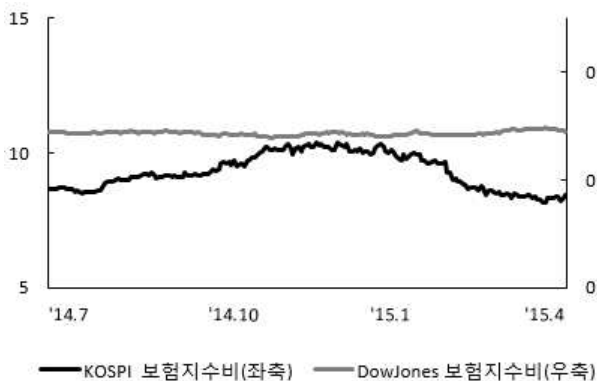
주: 2014년 6월 말 주가지수를 100으로 계산한 지수임
자료: 한국거래소, Bloomberg

〈그림 4〉 한국, 미국 보험지수 추이



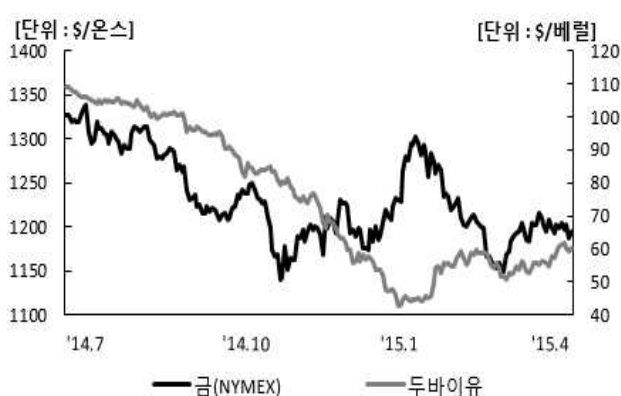
주: 2014년 6월 말 주가지수를 100으로 계산한 지수임
자료: 한국거래소, Bloomberg

〈그림 5〉 한국, 미국 보험지수비 추이



주: 보험지수비=보험지수/전체지수로 계산함
자료: 한국거래소, Bloomberg

〈그림 6〉 국제유가, 금 가격 추이



자료: Bloomberg