



이해량 연구원

▣ 국내 주요 경제지표

국내 지표		2014년 말	2015.4.22(수)	2015.4.29(수)	전주대비
금리	CD금리(91일)	2.13%	1.80%	1.80%	0.00%p
	국고채(3년)	2.10%	1.71%	1.84%	0.13%p
	회사채(3년, AA-)	2.43%	1.96%	2.08%	0.12%p
환율	원/달러	1,099.20	1,081.80	1,068.10	-1.3%
	원/엔(100엔)	917.30	901.61	897.22	-0.5%
	원/유로	1,330.20	1,159.96	1,187.03	2.3%
	원/위안	177.12	174.65	172.29	-1.4%
주가	KOSPI	1,915.59	2,143.89	2,142.63	-0.1%
	KOSDAQ	542.97	703.34	695.69	-1.1%
	KOSPI 보험지수	19,319.87	17,836.78	18,717.27	4.9%

\* KOSPI 보험지수는 1980년 1월 4일을 100p로 하는 시가총액식으로 산출되며, KOSPI에 상장되어 있는 12개(손해보험 9사, 생명보험 3사) 보험회사를 대상으로 함

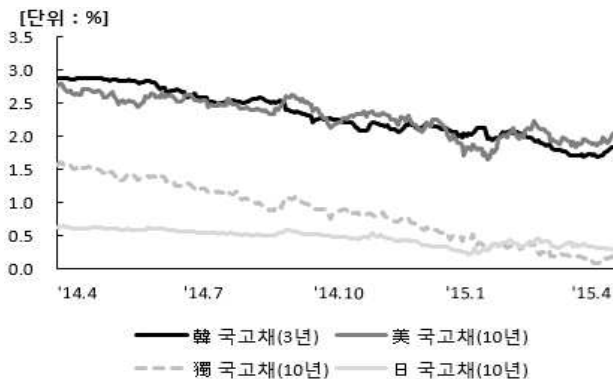
■ 해외 주요 경제지표

해외 지표		2014년 말	2015.4.22(수)	2015.4.29(수)	전주대비
금리	LIBOR(3개월, \$)	0.26%	0.28%	0.28%	0.00%p
	미국 국고채(10년)	2.17%	1.98%	2.04%	0.06%p
	독일 국고채(10년)	0.54%	0.17%	0.29%	0.12%p
	일본 국고채(10년)	0.33%	0.31%	0.30%	0.00%p
환율	엔/달러	119.83	119.99	119.05	-0.8%
	달러/유로	1.2102	1.0722	1.1114	3.7%
	위안/달러	6.2061	6.1940	6.1993	0.1%
주가	미국 DowJones	17,823.07	18,038.27	18,035.53	0.0%
	미국 Nasdaq	4,736.05	5,035.17	5,023.64	-0.2%
	영국 FTSE100	6,566.09	7,028.24	6,946.28	-1.2%
	독일 DAX30	9,805.55	11,867.37	11,432.72	-3.7%
	프랑스 CAC40	4,272.75	5,211.09	5,039.39	-3.3%
	일본 Nikkei225	17,450.77	20,133.90	19,793.48	-1.7%
	중국 상해종합	3,234.68	4,398.50	4,476.62	1.8%
	대만 가권	9,307.26	9,613.00	9,853.83	2.5%
	홍콩 항셱	23,605.04	27,933.85	28,400.34	1.7%
	DowJones 보험지수	254.54	262.75	261.88	-0.3%
실물지표	두바이유	53.85	59.26	61.47	3.7%
	금(NYMEX)	1,184.86	1,187.30	1,204.65	1.5%

\* DowJones 보험지수(DJTINN) 1991년 12월 31일을 100p로 하는 유통주식수 조정 시가총액식으로 산출되며, 뉴욕증권거래소에 상장된 글로벌 보험회사 중 상위 30개사를 대상으로 함

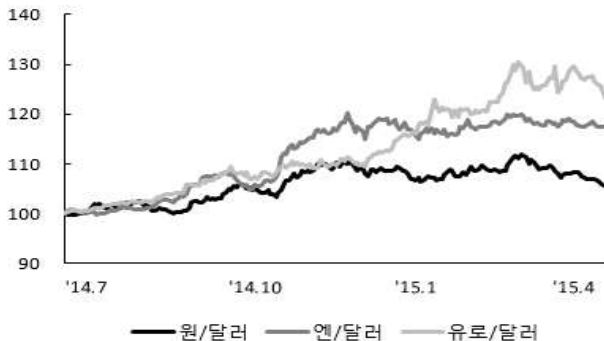
■ 주요지표 비교차트

〈그림 1〉 주요국 이자율 추이



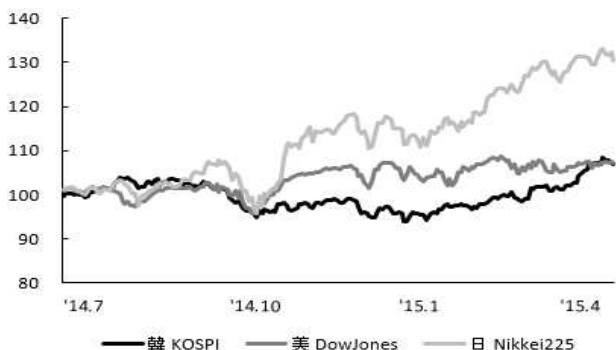
자료: 한국은행, Bloomberg

〈그림 2〉 주요국 통화의 대미달러 환율 추이



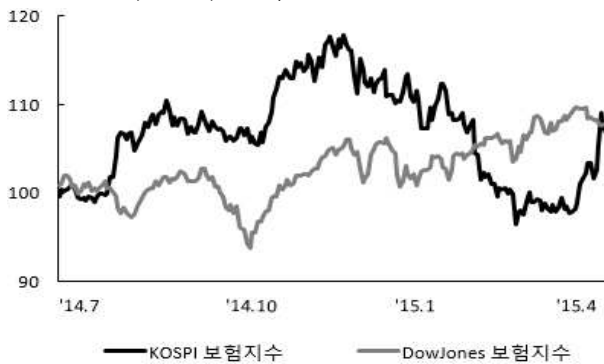
주: 2014년 6월 말 환율을 100으로 계산한 지수임  
자료: 한국은행

〈그림 3〉 주요국 주가지수 추이



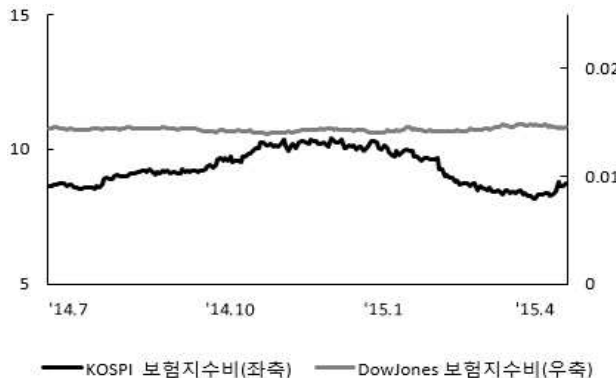
주: 2014년 6월 말 주가지수를 100으로 계산한 지수임  
자료: 한국거래소, Bloomberg

〈그림 4〉 한국, 미국 보험지수 추이



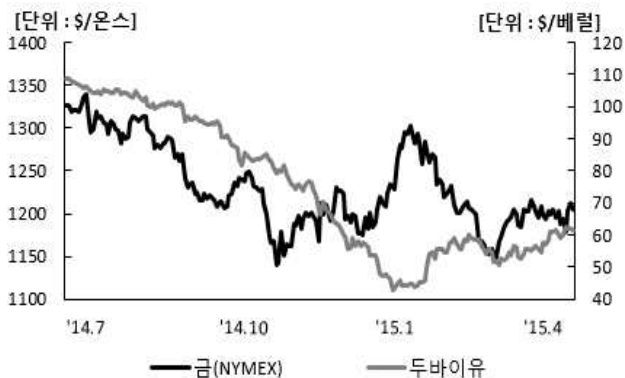
주: 2014년 6월 말 주가지수를 100으로 계산한 지수임  
자료: 한국거래소, Bloomberg

〈그림 5〉 한국, 미국 보험지수비 추이



주: 보험지수비=보험지수/전체지수로 계산함  
자료: 한국거래소, Bloomberg

〈그림 6〉 국제유가, 금 가격 추이



자료: Bloomberg