



이해량 연구원

▣ 국내 주요 경제지표

국내 지표		2014년 말	2015.4.30(목)	2015.5.7(목)	전주대비
금리	CD금리(91일)	2.13%	1.80%	1.80%	0.00%p
	국고채(3년)	2.10%	1.84%	1.97%	0.12%p
	회사채(3년, AA-)	2.43%	2.08%	2.19%	0.11%p
환율	원/달러	1,099.20	1,069.50	1,086.60	1.6%
	원/엔(100엔)	917.30	889.99	907.58	2.0%
	원/유로	1,330.20	1,196.93	1,221.72	2.1%
	원/위안	177.12	172.42	175.07	1.5%
주가	KOSPI	1,915.59	2,127.17	2,091.00	-1.7%
	KOSDAQ	542.97	689.01	673.08	-2.3%
	KOSPI 보험지수	19,319.87	18,741.60	18,960.04	1.2%

\* KOSPI 보험지수는 1980년 1월 4일을 100p로 하는 시가총액식으로 산출되며, KOSPI에 상장되어 있는 12개(손해보험 9사, 생명보험 3사) 보험회사를 대상으로 함

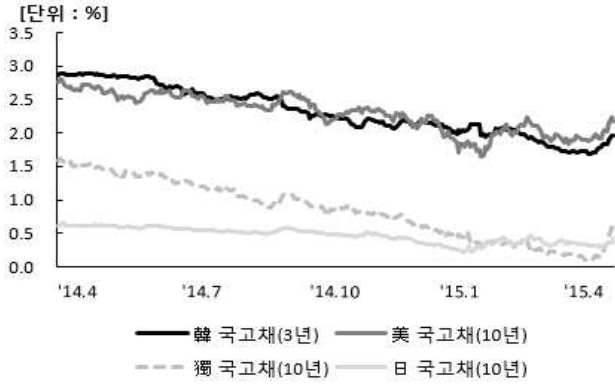
■ 해외 주요 경제지표

해외 지표		2014년 말	2015.4.30(목)	2015.5.7(목)	전주대비
금리	LIBOR(3개월, \$)	0.26%	0.28%	0.28%	0.00%p
	미국 국고채(10년)	2.17%	2.03%	2.18%	0.15%p
	독일 국고채(10년)	0.54%	0.37%	0.59%	0.22%p
	일본 국고채(10년)	0.33%	0.34%	0.43%	0.09%p
환율	엔/달러	119.83	120.17	119.73	-0.4%
	달러/유로	1.2102	1.1191	1.1244	0.5%
	위안/달러	6.2061	6.2028	6.2066	0.1%
주가	미국 DowJones	17,823.07	17,840.52	17,924.06	0.5%
	미국 Nasdaq	4,736.05	4,941.42	4,945.54	0.1%
	영국 FTSE100	6,566.09	6,960.63	6,886.95	-1.1%
	독일 DAX30	9,805.55	11,454.38	11,407.97	-0.4%
	프랑스 CAC40	4,272.75	5,046.49	4,967.22	-1.6%
	일본 Nikkei225	17,450.77	19,520.01	19,291.99	-1.2%
	중국 상해종합	3,234.68	4,441.66	4,112.21	-7.4%
	대만 가권	9,307.26	9,820.05	9,704.11	-1.2%
	홍콩 항셱	23,605.04	28,133.00	27,289.97	-3.0%
	DowJones 보험지수	254.54	260.64	263.04	0.9%
실물지표	두바이유	53.85	63.38	66.35	4.7%
	금(NYMEX)	1,184.86	1,184.37	1,184.50	0.0%

\* DowJones 보험지수(DJTINN) 1991년 12월 31일을 100p로 하는 유통주식수 조정 시가총액식으로 산출되며, 뉴욕증권거래소에 상장된 글로벌 보험회사 중 상위 30개사를 대상으로 함

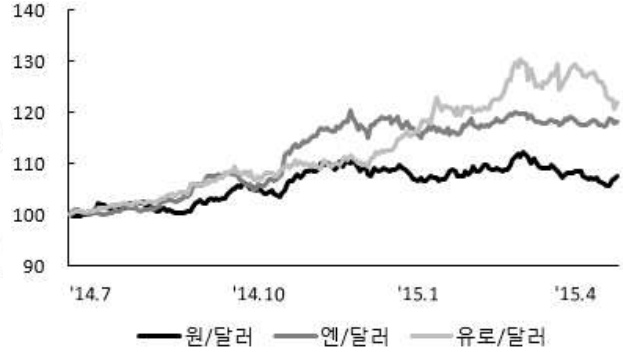
■ 주요지표 비교차트

〈그림 1〉 주요국 이자율 추이



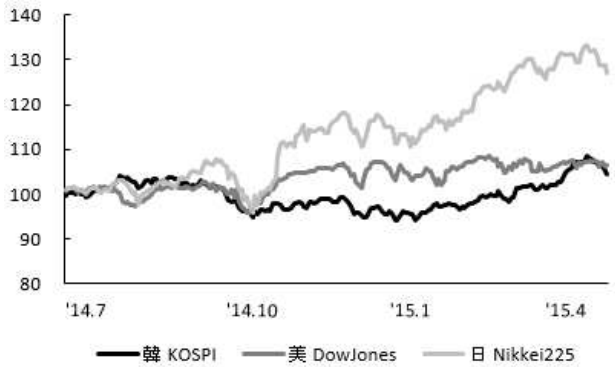
자료: 한국은행, Bloomberg

〈그림 2〉 주요국 통화의 대미달러 환율 추이



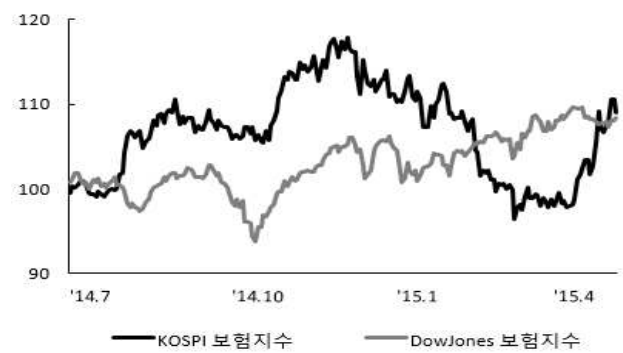
주: 2014년 6월 말 환율을 100으로 계산한 지수임  
자료: 한국은행

〈그림 3〉 주요국 주가지수 추이



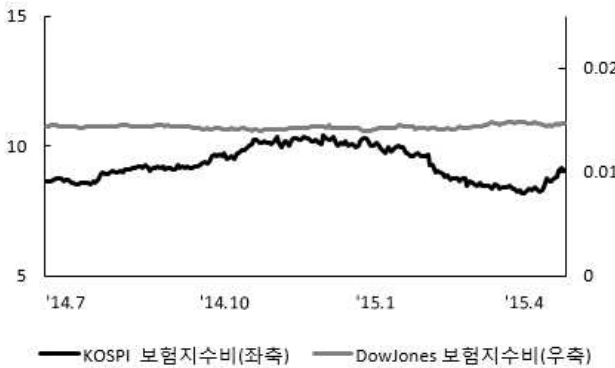
주: 2014년 6월 말 주가지수를 100으로 계산한 지수임  
자료: 한국거래소, Bloomberg

〈그림 4〉 한국, 미국 보험지수 추이



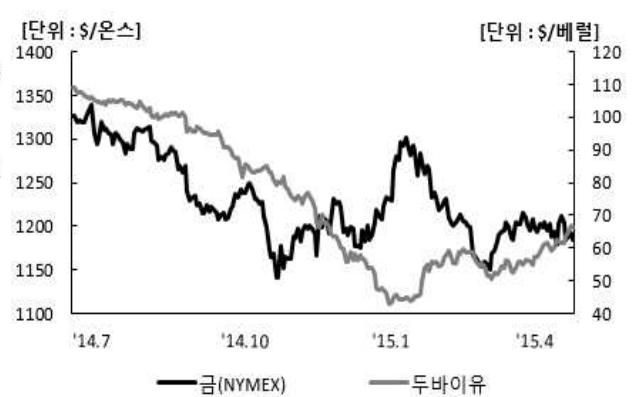
주: 2014년 6월 말 주가지수를 100으로 계산한 지수임  
자료: 한국거래소, Bloomberg

〈그림 5〉 한국, 미국 보험지수비 추이



주: 보험지수비=보험지수/전체지수로 계산함  
자료: 한국거래소, Bloomberg

〈그림 6〉 국제유가, 금 가격 추이



자료: Bloomberg