



이해량 연구원

■ 국내 주요 경제지표

국내 지표		2014년 말	2015.5.21(목)	2015.5.28(목)	전주대비
금리	CD금리(91일)	2.13%	1.80%	1.80%	0.00%p
	국고채(3년)	2.10%	1.88%	1.80%	-0.08%p
	회사채(3년, AA-)	2.43%	2.12%	2.05%	-0.07%p
환율	원/달러	1,099.20	1,094.40	1,108.00	1.2%
	원/엔(100엔)	917.30	904.13	894.63	-1.1%
	원/유로	1,330.20	1,215.66	1,215.20	0.0%
	원/위안	177.12	176.61	178.68	1.2%
주가	KOSPI	1,915.59	2,122.81	2,110.89	-0.6%
	KOSDAQ	542.97	715.64	709.01	-0.9%
	KOSPI 보험지수	19,319.87	19,221.18	19,439.65	1.1%

\* KOSPI 보험지수는 1980년 1월 4일을 100p로 하는 시가총액식으로 산출되며, KOSPI에 상장되어 있는 12개(손해보험 9사, 생명보험 3사) 보험회사를 대상으로 함

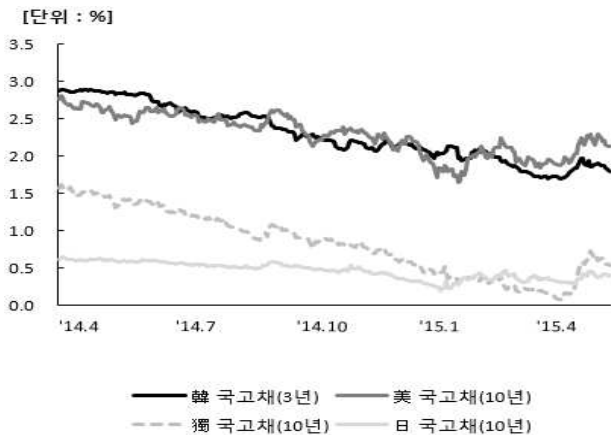
■ 해외 주요 경제지표

해외 지표		2014년 말	2015.5.21(목)	2015.5.28(목)	전주대비
금리	LIBOR(3개월, \$)	0.26%	0.28%	0.28%	0.00%p
	미국 국고채(10년)	2.17%	2.19%	2.14%	-0.05%p
	독일 국고채(10년)	0.54%	0.64%	0.53%	-0.11%p
	일본 국고채(10년)	0.33%	0.41%	0.40%	-0.01%p
환율	엔/달러	119.83	121.05	123.85	2.3%
	달러/유로	1.2102	1.1108	1.0968	-1.3%
	위안/달러	6.2061	6.1968	6.2012	0.1%
주가	미국 DowJones	17,823.07	18,285.74	18,126.12	-0.9%
	미국 Nasdaq	4,736.05	5,090.79	5,097.98	0.1%
	영국 FTSE100	6,566.09	7,013.47	7,040.92	0.4%
	독일 DAX30	9,805.55	11,864.59	11,677.57	-1.6%
	프랑스 CAC40	4,272.75	5,146.70	5,137.83	-0.2%
	일본 Nikkei225	17,450.77	20,202.87	20,551.46	1.7%
	중국 상해종합	3,234.68	4,529.42	4,620.27	2.0%
	대만 가권	9,307.26	9,578.56	9,712.84	1.4%
	홍콩 항셱	23,605.04	27,523.72	27,454.31	-0.3%
	DowJones 보험지수	254.54	267.76	263.39	-1.6%
실물지표	두바이유	53.85	63.39	59.56	-6.0%
	금(NYMEX)	1,184.86	1,206.34	1,188.40	-1.5%

\* DowJones 보험지수(DJTINN) 1991년 12월 31일을 100p로 하는 유통주식수 조정 시가총액식으로 산출되며, 뉴욕증권거래소에 상장된 글로벌 보험회사 중 상위 30개사를 대상으로 함

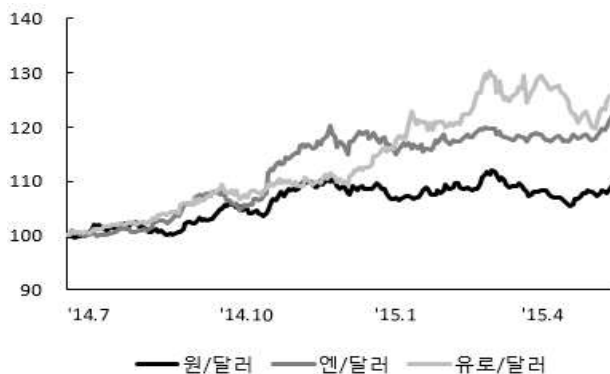
■ 주요지표 비교차트

〈그림 1〉 주요국 이자율 추이



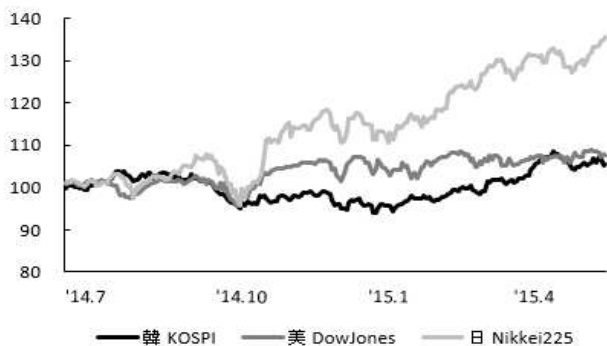
자료: 한국은행, Bloomberg

〈그림 2〉 주요국 통화의 대미달러 환율 추이



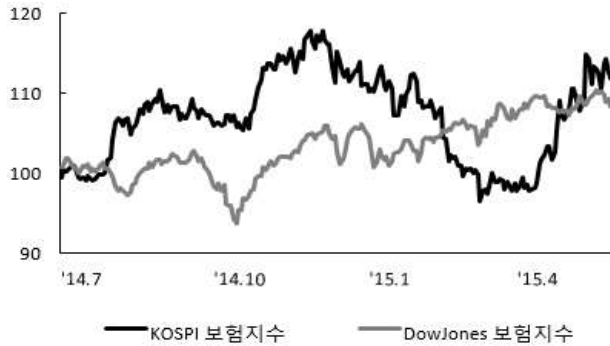
주: 2014년 6월 말 환율을 100으로 계산한 지수임  
자료: 한국은행

〈그림 3〉 주요국 주가지수 추이



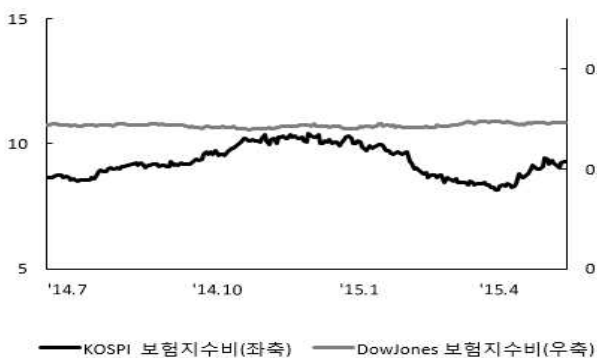
주: 2014년 6월 말 주가지수를 100으로 계산한 지수임  
자료: 한국거래소, Bloomberg

〈그림 4〉 한국, 미국 보험지수 추이



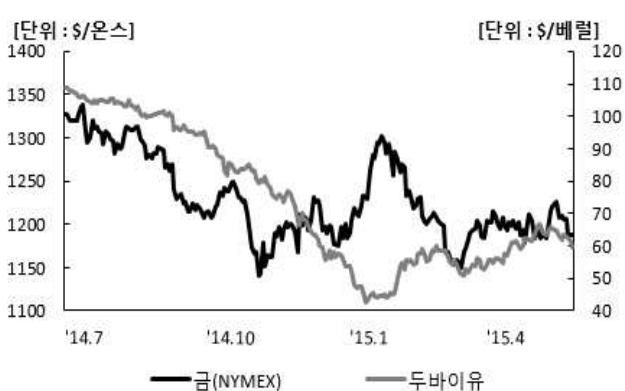
주: 2014년 6월 말 주가지수를 100으로 계산한 지수임  
자료: 한국거래소, Bloomberg

〈그림 5〉 한국, 미국 보험지수비 추이



주: 보험지수비=보험지수/전체지수로 계산함  
자료: 한국거래소, Bloomberg

〈그림 6〉 국제유가, 금 가격 추이



자료: Bloomberg