



이해량 연구원

■ 국내 주요 경제지표

국내 지표		2014년 말	2015.6.4(목)	2015.6.11(목)	전주대비
금리	CD금리(91일)	2.13%	1.80%	1.65%	-0.15%p
	국고채(3년)	2.10%	1.77%	1.80%	0.03%p
	회사채(3년, AA-)	2.43%	2.03%	2.04%	0.01%p
환율	원/달러	1,099.20	1,109.90	1,110.40	0.0%
	원/엔(100엔)	917.30	891.95	899.11	0.8%
	원/유로	1,330.20	1,241.42	1,248.70	0.6%
	원/위안	177.12	178.99	178.91	0.0%
주가	KOSPI	1,915.59	2,072.86	2,056.61	-0.8%
	KOSDAQ	542.97	704.56	717.00	1.8%
	KOSPI 보험지수	19,319.87	18,681.90	19,172.02	2.6%

* KOSPI 보험지수는 1980년 1월 4일을 100p로 하는 시가총액식으로 산출되며, KOSPI에 상장되어 있는 12개(손해보험 9사, 생명보험 3사) 보험회사를 대상으로 함

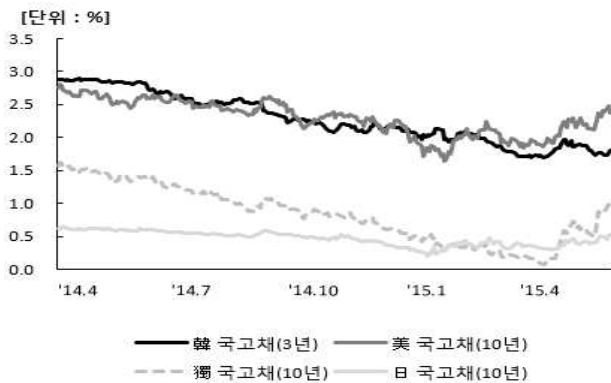
■ 해외 주요 경제지표

해외 지표		2014년 말	2015.6.4(목)	2015.6.11(목)	전주대비
금리	LIBOR(3개월, \$)	0.26%	0.28%	0.29%	0.01%p
	미국 국고채(10년)	2.17%	2.31%	2.38%	0.07%p
	독일 국고채(10년)	0.54%	0.84%	0.88%	0.05%p
	일본 국고채(10년)	0.33%	0.51%	0.54%	0.03%p
환율	엔/달러	119.83	124.44	123.50	-0.8%
	달러/유로	1.2102	1.1185	1.1246	0.5%
	위안/달러	6.2061	6.2011	6.2066	0.1%
주가	미국 DowJones	17,823.07	17,905.58	18,039.37	0.7%
	미국 Nasdaq	4,736.05	5,059.13	5,082.51	0.5%
	영국 FTSE100	6,566.09	6,859.24	6,846.74	-0.2%
	독일 DAX30	9,805.55	11,340.60	11,332.78	-0.1%
	프랑스 CAC40	4,272.75	4,987.13	4,971.37	-0.3%
	일본 Nikkei225	17,450.77	20,488.19	20,382.97	-0.5%
	중국 상해종합	3,234.68	4,947.10	5,121.59	3.5%
	대만 가권	9,307.26	9,348.63	9,302.49	-0.5%
	홍콩 항셱	23,605.04	27,551.89	26,907.85	-2.3%
	DowJones 보험지수	254.54	263.03	264.01	0.4%
실물지표	두바이유	53.85	61.36	62.93	2.6%
	금(NYMEX)	1,184.86	1,176.79	1,181.96	0.4%

* DowJones 보험지수(DJTINN) 1991년 12월 31일을 100p로 하는 유통주식수 조정 시가총액식으로 산출되며, 뉴욕증권거래소에 상장된 글로벌 보험회사 중 상위 30개사를 대상으로 함

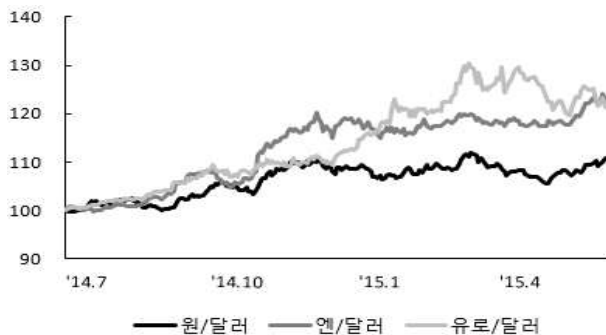
■ 주요지표 비교차트

〈그림 1〉 주요국 이자율 추이



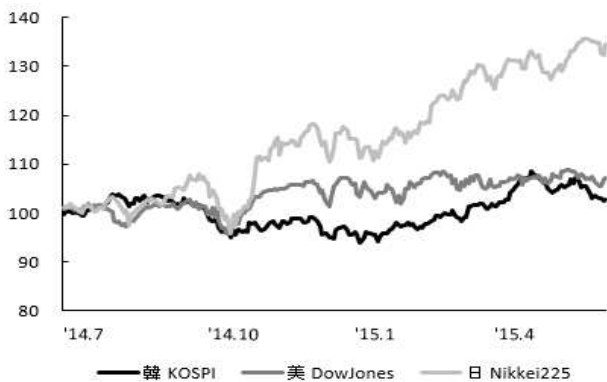
자료: 한국은행, Bloomberg

〈그림 2〉 주요국 통화의 대미달러 환율 추이



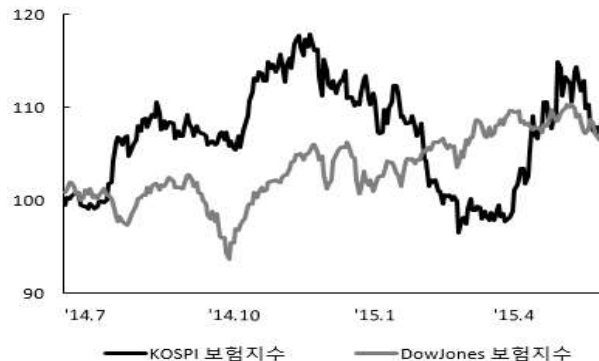
주: 2014년 6월 말 환율을 100으로 계산한 지수임
자료: 한국은행

〈그림 3〉 주요국 주가지수 추이



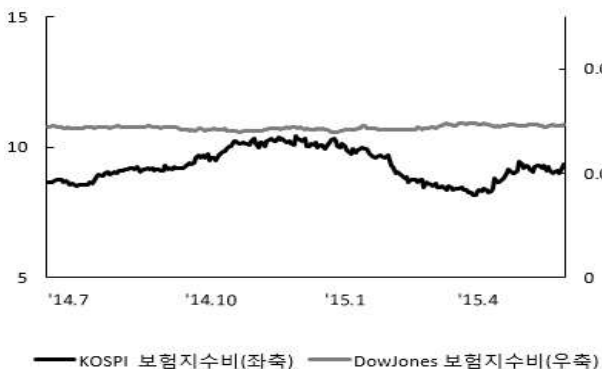
주: 2014년 6월 말 주가지수를 100으로 계산한 지수임
자료: 한국거래소, Bloomberg

〈그림 4〉 한국, 미국 보험지수 추이



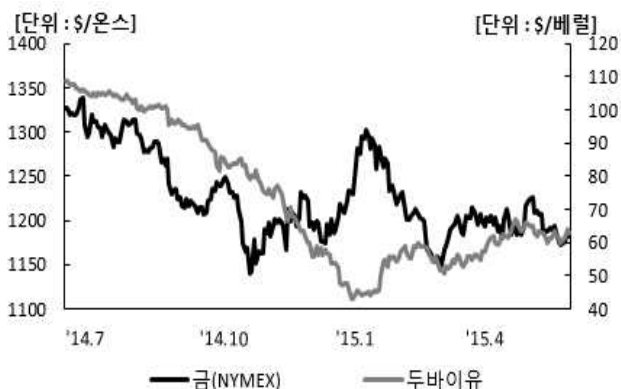
주: 2014년 6월 말 주가지수를 100으로 계산한 지수임
자료: 한국거래소, Bloomberg

〈그림 5〉 한국, 미국 보험지수비 추이



주: 보험지수비=보험지수/전체지수로 계산함
자료: 한국거래소, Bloomberg

〈그림 6〉 국제유가, 금 가격 추이



자료: Bloomberg