



이해랑 연구원

■ 국내 주요 경제지표

국내 지표		2014년 말	2015.6.11(목)	2015.6.18(목)	전주대비
p금리	CD금리(91일)	2.13%	1.65%	1.65%	0.00%p
	국고채(3년)	2.10%	1.80%	1.78%	-0.02%p
	회사채(3년, AA-)	2.43%	2.04%	2.01%	-0.02%p
환율	원/달러	1,099.20	1,110.40	1,109.90	0.0%
	원/엔(100엔)	917.30	899.11	902.61	0.4%
	원/유로	1,330.20	1,248.70	1,262.07	1.1%
	원/위안	177.12	178.91	178.79	-0.1%
주가	KOSPI	1,915.59	2,056.61	2,041.88	-0.7%
	KOSDAQ	542.97	717.00	725.20	1.1%
	KOSPI 보험지수	19,319.87	19,172.02	18,730.63	-2.3%

* KOSPI 보험지수는 1980년 1월 4일을 100p로 하는 시가총액식으로 산출되며, KOSPI에 상장되어 있는 12개(손해보험 9사, 생명보험 3사) 보험회사를 대상으로 함

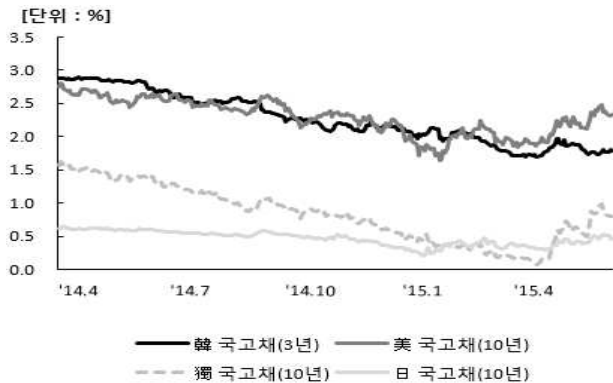
■ 해외 주요 경제지표

해외 지표		2014년 말	2015.6.11(목)	2015.6.18(목)	전주대비
금리	LIBOR(3개월, \$)	0.26%	0.29%	0.29%	0.00%p
	미국 국고채(10년)	2.17%	2.38%	2.33%	-0.04%p
	독일 국고채(10년)	0.54%	0.88%	0.81%	-0.08%p
	일본 국고채(10년)	0.33%	0.54%	0.45%	-0.09%p
환율	엔/달러	119.83	123.50	122.97	-0.4%
	달러/유로	1.2102	1.1246	1.1371	1.1%
	위안/달러	6.2061	6.2066	6.2079	0.0%
주가	미국 DowJones	17,823.07	18,039.37	18,115.84	0.4%
	미국 Nasdaq	4,736.05	5,082.51	5,132.95	1.0%
	영국 FTSE100	6,566.09	6,846.74	6,707.88	-2.0%
	독일 DAX30	9,805.55	11,332.78	11,100.30	-2.1%
	프랑스 CAC40	4,272.75	4,971.37	4,803.48	-3.4%
	일본 Nikkei225	17,450.77	20,382.97	19,990.82	-1.9%
	중국 상해종합	3,234.68	5,121.59	4,785.36	-6.6%
	대만 가권	9,307.26	9,302.49	9,218.37	-0.9%
	홍콩 항셱	23,605.04	26,907.85	26,694.66	-0.8%
	DowJones 보험지수	254.54	264.01	264.75	0.3%
실물지표	두바이유	53.85	62.93	62.41	-0.8%
	금(NYMEX)	1,184.86	1,181.96	1,201.92	1.7%

* DowJones 보험지수(DJTINN) 1991년 12월 31일을 100p로 하는 유통주식수 조정 시가총액식으로 산출되며, 뉴욕증권거래소에 상장된 글로벌 보험회사 중 상위 30개사를 대상으로 함

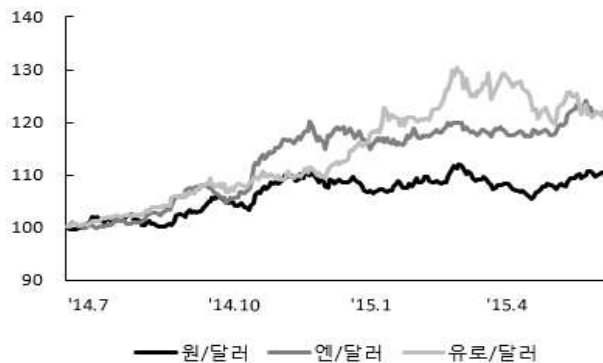
■ 주요지표 비교차트

〈그림 1〉 주요국 이자율 추이



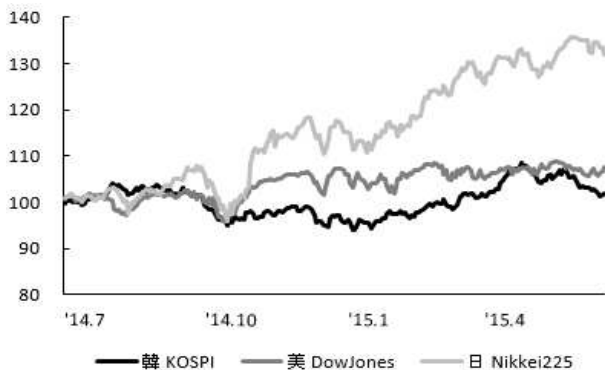
자료: 한국은행, Bloomberg

〈그림 2〉 주요국 통화의 대미달러 환율 추이



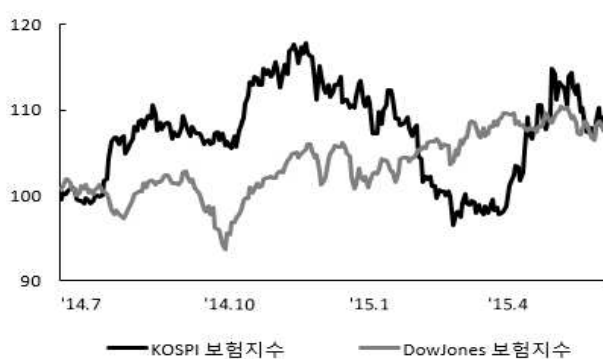
주: 2014년 6월 말 환율을 100으로 계산한 지수임
자료: 한국은행

〈그림 3〉 주요국 주가지수 추이



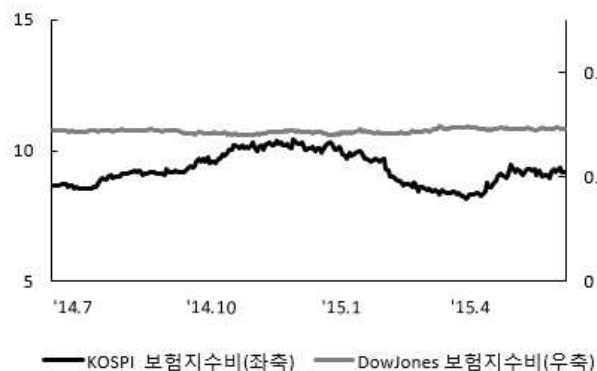
주: 2014년 6월 말 주가지수를 100으로 계산한 지수임
자료: 한국거래소, Bloomberg

〈그림 4〉 한국, 미국 보험지수 추이



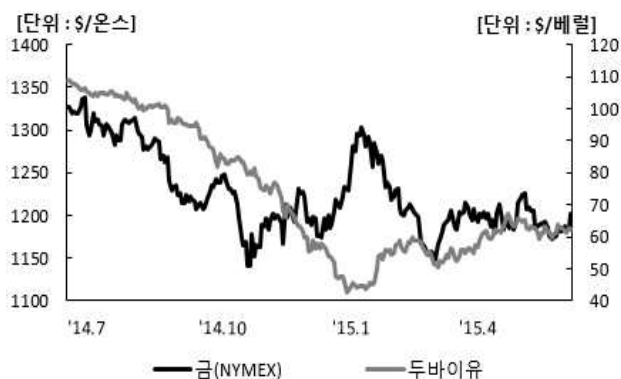
주: 2014년 6월 말 주가지수를 100으로 계산한 지수임
자료: 한국거래소, Bloomberg

〈그림 5〉 한국, 미국 보험지수비 추이



주: 보험지수비=보험지수/전체지수로 계산함
자료: 한국거래소, Bloomberg

〈그림 6〉 국제유가, 금 가격 추이



자료: Bloomberg