



이해량 연구원

■ 국내 주요 경제지표

국내 지표		2014년 말	2015.6.18(목)	2015.6.25(목)	전주대비
p금리	CD금리(91일)	2.13%	1.65%	1.65%	0.00%p
	국고채(3년)	2.10%	1.78%	1.81%	0.04%p
	회사채(3년, AA-)	2.43%	2.01%	2.03%	0.02%p
환율	원/달러	1,099.20	1,109.90	1,109.60	0.0%
	원/엔(100엔)	917.30	902.61	897.99	-0.5%
	원/유로	1,330.20	1,262.07	1,243.36	-1.5%
	원/위안	177.12	178.79	178.70	-0.1%
주가	KOSPI	1,915.59	2,041.88	2,085.06	2.1%
	KOSDAQ	542.97	725.20	753.66	3.9%
	KOSPI 보험지수	19,319.87	18,730.63	19,451.23	3.8%

* KOSPI 보험지수는 1980년 1월 4일을 100p로 하는 시가총액식으로 산출되며, KOSPI에 상장되어 있는 12개(손해보험 9사, 생명보험 3사) 보험회사를 대상으로 함

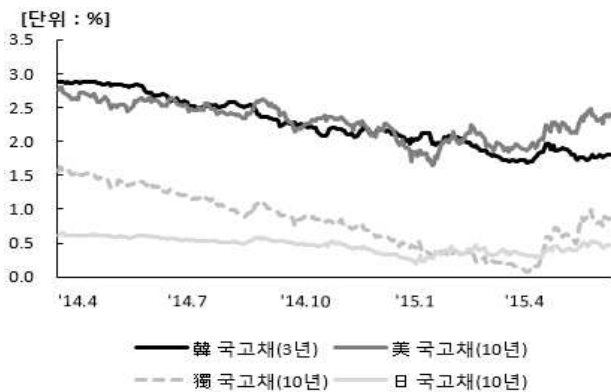
■ 해외 주요 경제지표

해외 지표		2014년 말	2015.6.18(목)	2015.6.25(목)	전주대비
금리	LIBOR(3개월, \$)	0.26%	0.29%	0.28%	0.00%p
	미국 국고채(10년)	2.17%	2.33%	2.41%	0.07%p
	독일 국고채(10년)	0.54%	0.81%	0.86%	0.05%p
	일본 국고채(10년)	0.33%	0.45%	0.48%	0.03%p
환율	엔/달러	119.83	122.97	123.57	0.5%
	달러/유로	1.2102	1.1371	1.1206	-1.5%
	위안/달러	6.2061	6.2079	6.2094	0.0%
주가	미국 DowJones	17,823.07	18,115.84	17,890.36	-1.2%
	미국 Nasdaq	4,736.05	5,132.95	5,112.19	-0.4%
	영국 FTSE100	6,566.09	6,707.88	6,807.82	1.5%
	독일 DAX30	9,805.55	11,100.30	11,473.13	3.4%
	프랑스 CAC40	4,272.75	4,803.48	5,041.71	5.0%
	일본 Nikkei225	17,450.77	19,990.82	20,771.40	3.9%
	중국 상해종합	3,234.68	4,785.36	4,527.78	-5.4%
	대만 가권	9,307.26	9,218.37	9,476.34	2.8%
	홍콩 항셱	23,605.04	26,694.66	27,145.75	1.7%
	DowJones 보험지수	254.54	264.75	264.91	0.1%
실물지표	두바이유	53.85	62.41	61.98	-0.7%
	금(NYMEX)	1,184.86	1,201.92	1,173.25	-2.4%

* DowJones 보험지수(DJTINN) 1991년 12월 31일을 100p로 하는 유통주식수 조정 시가총액식으로 산출되며, 뉴욕증권거래소에 상장된 글로벌 보험회사 중 상위 30개사를 대상으로 함

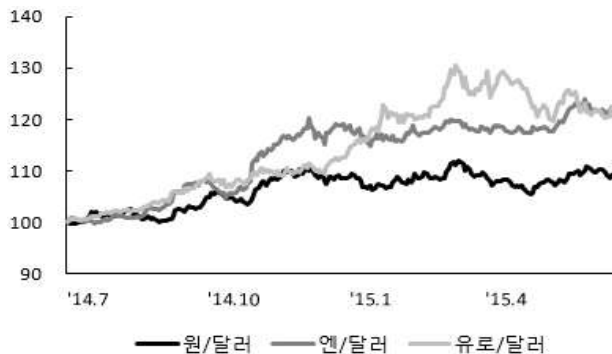
■ 주요지표 비교차트

〈그림 1〉 주요국 이자율 추이



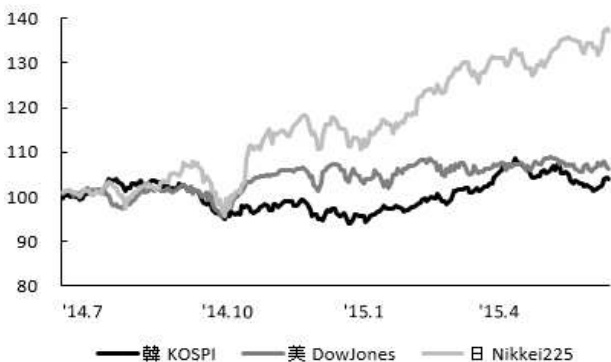
자료: 한국은행, Bloomberg

〈그림 2〉 주요국 통화의 대미달러 환율 추이



주: 2014년 6월 말 환율을 100으로 계산한 지수임
 자료: 한국은행

〈그림 3〉 주요국 주가지수 추이



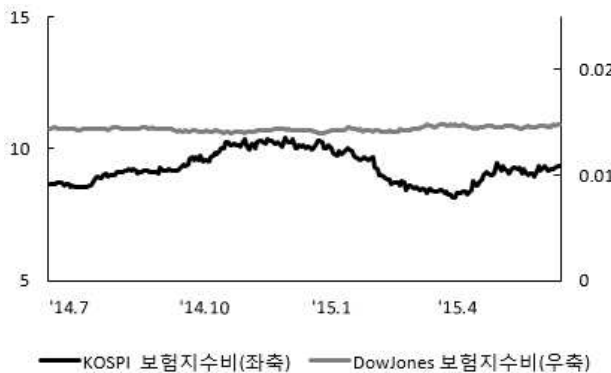
주: 2014년 6월 말 주가지수를 100으로 계산한 지수임
 자료: 한국거래소, Bloomberg

〈그림 4〉 한국, 미국 보험지수 추이



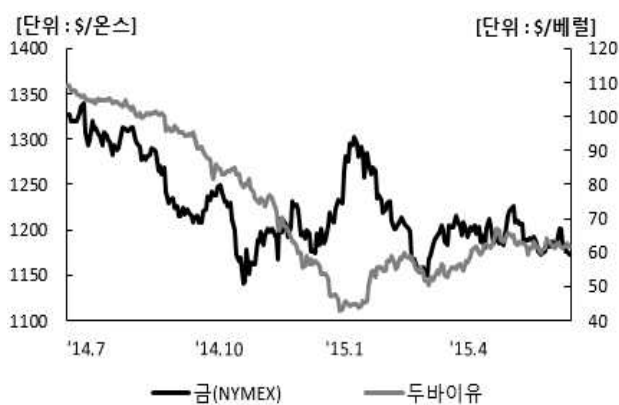
주: 2014년 6월 말 주가지수를 100으로 계산한 지수임
 자료: 한국거래소, Bloomberg

〈그림 5〉 한국, 미국 보험지수비 추이



주: 보험지수비=보험지수/전체지수로 계산함
 자료: 한국거래소, Bloomberg

〈그림 6〉 국제유가, 금 가격 추이



자료: Bloomberg