



이해랑 연구원

■ 국내 주요 경제지표

국내 지표		2014년 말	2015.6.25(목)	2015.7.2(목)	전주대비
금리	CD금리(91일)	2.13%	1.65%	1.65%	0.00%p
	국고채(3년)	2.10%	1.81%	1.83%	0.01%p
	회사채(3년, AA-)	2.43%	2.03%	2.04%	0.01%p
환율	원/달러	1,099.20	1,109.60	1,123.20	1.2%
	원/엔(100엔)	917.30	897.99	912.69	1.6%
	원/유로	1,330.20	1,243.36	1,245.35	0.2%
	원/위안	177.12	178.70	181.02	1.3%
주가	KOSPI	1,915.59	2,085.06	2,107.33	1.1%
	KOSDAQ	542.97	753.66	768.67	2.0%
	KOSPI 보험지수	19,319.87	19,451.23	19,167.19	-1.5%

* KOSPI 보험지수는 1980년 1월 4일을 100p로 하는 시가총액식으로 산출되며, KOSPI에 상장되어 있는 12개(손해보험 9사, 생명보험 3사) 보험회사를 대상으로 함

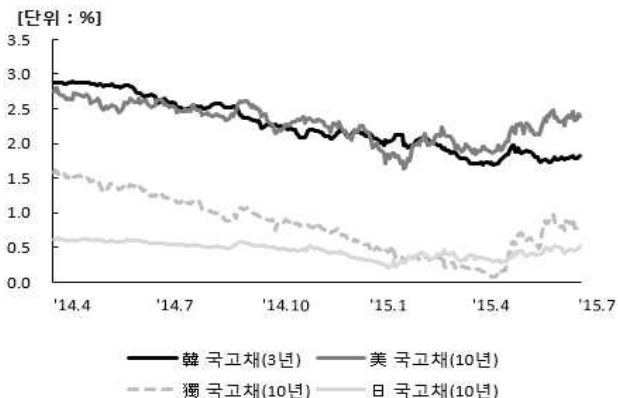
■ 해외 주요 경제지표

해외 지표		2014년 말	2015.6.25(목)	2015.7.2(목)	전주대비
금리	LIBOR(3개월, \$)	0.26%	0.28%	0.28%	0.00%p
	미국 국고채(10년)	2.17%	2.41%	2.38%	-0.03%p
	독일 국고채(10년)	0.54%	0.86%	0.85%	-0.02%p
	일본 국고채(10년)	0.33%	0.48%	0.53%	0.05%p
환율	엔/달러	119.83	123.57	123.07	-0.4%
	달러/유로	1.2102	1.1206	1.1088	-1.1%
	위안/달러	6.2061	6.2094	6.2047	-0.1%
주가	미국 DowJones	17,823.07	17,890.36	17,730.11	-0.9%
	미국 Nasdaq	4,736.05	5,112.19	5,009.21	-2.0%
	영국 FTSE100	6,566.09	6,807.82	6,630.47	-2.6%
	독일 DAX30	9,805.55	11,473.13	11,099.35	-3.3%
	프랑스 CAC40	4,272.75	5,041.71	4,835.56	-4.1%
	일본 Nikkei225	17,450.77	20,771.40	20,522.50	-1.2%
	중국 상해종합	3,234.68	4,527.78	3,912.77	-13.6%
	대만 가권	9,307.26	9,476.34	9,379.24	-1.0%
	홍콩 항셱	23,605.04	27,145.75	26,282.32	-3.2%
	DowJones 보험지수	254.54	264.91	260.76	-1.6%
실물지표	두바이유	53.85	61.98	61.17	-1.3%
	금(NYMEX)	1,184.86	1,173.25	1,166.20	-0.6%

* DowJones 보험지수(DJTINN) 1991년 12월 31일을 100p로 하는 유통주식수 조정 시가총액식으로 산출되며, 뉴욕증권거래소에 상장된 글로벌 보험회사 중 상위 30개사를 대상으로 함

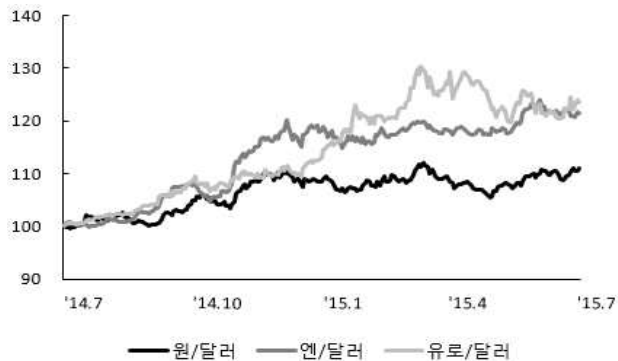
■ 주요지표 비교차트

〈그림 1〉 주요국 이자율 추이



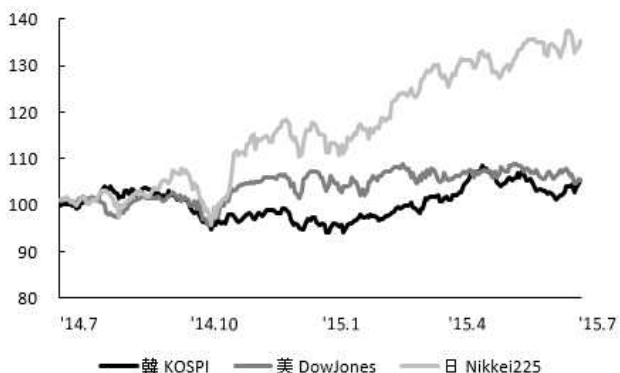
자료: 한국은행, Bloomberg

〈그림 2〉 주요국 통화의 대미달러 환율 추이



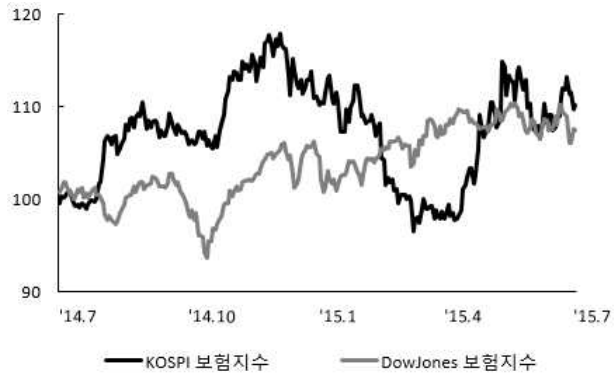
주: 2014년 6월 말 환율을 100으로 계산한 지수임
자료: 한국은행

〈그림 3〉 주요국 주가지수 추이



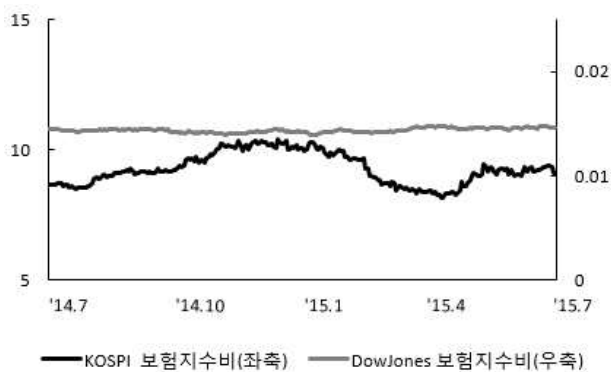
주: 2014년 6월 말 주가지수를 100으로 계산한 지수임
자료: 한국거래소, Bloomberg

〈그림 4〉 한국, 미국 보험지수 추이



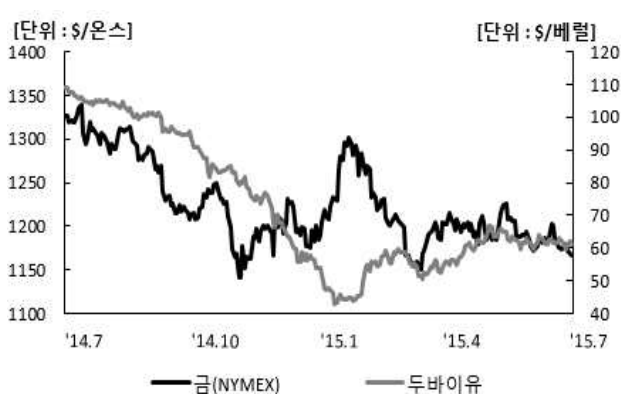
주: 2014년 6월 말 주가지수를 100으로 계산한 지수임
자료: 한국거래소, Bloomberg

〈그림 5〉 한국, 미국 보험지수비 추이



주: 보험지수비=보험지수/전체지수로 계산함
자료: 한국거래소, Bloomberg

〈그림 6〉 국제유가, 금 가격 추이



자료: Bloomberg