



■ 국내 주요 경제지표

국내 지표		2014년 말	2015.7.2(목)	2015.7.9(목)	전주대비
금리	CD금리(91일)	2.13%	1.65%	1.65%	0.00%p
	국고채(3년)	2.10%	1.83%	1.80%	-0.03%p
	회사채(3년, AA-)	2.43%	2.04%	2.02%	-0.02%p
환율	원/달러	1,099.20	1,123.20	1,136.20	1.2%
	원/엔(100엔)	917.30	912.69	933.57	2.3%
	원/유로	1,330.20	1,245.35	1,256.52	0.9%
	원/위안	177.12	181.02	183.00	1.1%
주가	KOSPI	1,915.59	2,107.33	2,027.81	-3.8%
	KOSDAQ	542.97	768.67	726.01	-5.5%
	KOSPI 보험지수	19,319.87	19,167.19	18,848.40	-1.7%

\* KOSPI 보험지수는 1980년 1월 4일을 100p로 하는 시가총액식으로 산출되며, KOSPI에 상장되어 있는 13개(손해보험 9사, 생명보험 4사) 보험회사를 대상으로 함

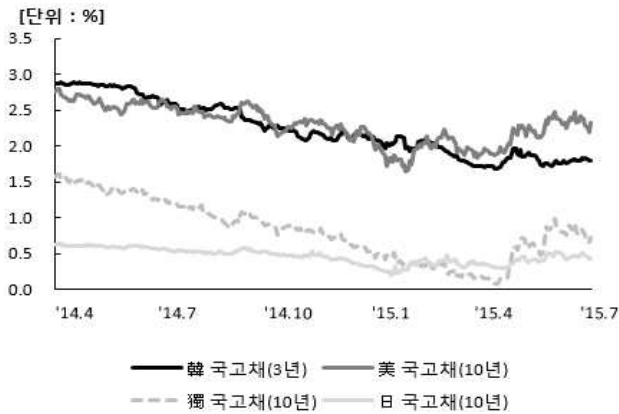
■ 해외 주요 경제지표

해외 지표		2014년 말	2015.7.2(목)	2015.7.9(목)	전주대비
금리	LIBOR(3개월, \$)	0.26%	0.28%	0.28%	0.00%p
	미국 국고채(10년)	2.17%	2.38%	2.32%	-0.06%p
	독일 국고채(10년)	0.54%	0.85%	0.72%	-0.13%p
	일본 국고채(10년)	0.33%	0.53%	0.45%	-0.08%p
환율	엔/달러	119.83	123.07	121.71	-1.1%
	달러/유로	1.2102	1.1088	1.1059	-0.3%
	위안/달러	6.2061	6.2047	6.2088	0.1%
주가	미국 DowJones	17,823.07	17,730.11	17,548.62	-1.0%
	미국 Nasdaq	4,736.05	5,009.21	4,922.40	-1.7%
	영국 FTSE100	6,566.09	6,630.47	6,581.63	-0.7%
	독일 DAX30	9,805.55	11,099.35	10,996.41	-0.9%
	프랑스 CAC40	4,272.75	4,835.56	4,757.22	-1.6%
	일본 Nikkei225	17,450.77	20,522.50	19,855.50	-3.3%
	중국 상해종합	3,234.68	3,912.77	3,709.33	-5.2%
	대만 가권	9,307.26	9,379.24	8,914.13	-5.0%
	홍콩 항셱	23,605.04	26,282.32	24,392.79	-7.2%
	DowJones 보험지수	254.54	260.76	256.18	-1.8%
실물지표	두바이유	53.85	61.17	56.82	-7.1%
	금(NYMEX)	1,184.86	1,166.20	1,159.43	-0.6%

\* DowJones 보험지수(DJTINN) 1991년 12월 31일을 100p로 하는 유통주식수 조정 시가총액식으로 산출되며, 뉴욕증권거래소에 상장된 글로벌 보험회사 중 상위 30개사를 대상으로 함

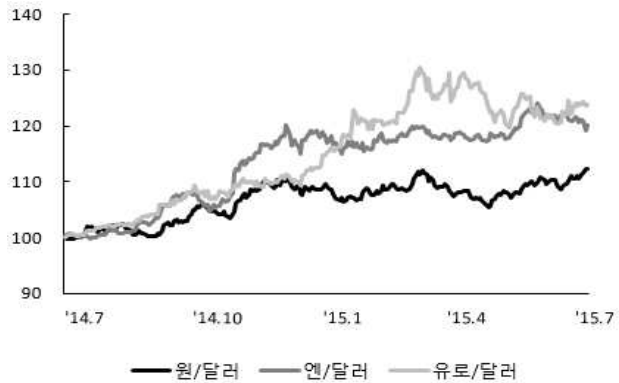
■ 주요지표 비교차트

〈그림 1〉 주요국 이자율 추이



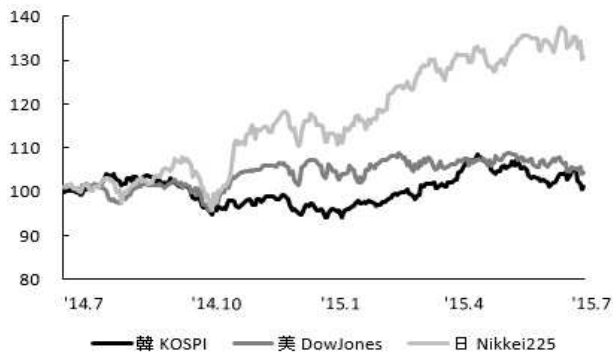
자료: 한국은행, Bloomberg

〈그림 2〉 주요국 통화의 대미달러 환율 추이



주: 2014년 6월 말 환율을 100으로 계산한 지수임  
자료: 한국은행

〈그림 3〉 주요국 주가지수 추이



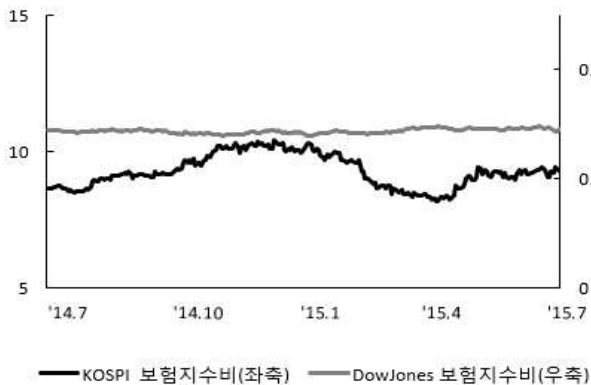
주: 2014년 6월 말 주가지수를 100으로 계산한 지수임  
자료: 한국거래소, Bloomberg

〈그림 4〉 한국, 미국 보험지수 추이



주: 2014년 6월 말 주가지수를 100으로 계산한 지수임  
자료: 한국거래소, Bloomberg

〈그림 5〉 한국, 미국 보험지수비 추이



주: 보험지수비=보험지수/전체지수로 계산함  
자료: 한국거래소, Bloomberg

〈그림 6〉 국제유가, 금 가격 추이



자료: Bloomberg