



■ 국내 주요 경제지표

국내 지표		2014년 말	2015.7.9(목)	2015.7.16(목)	전주대비
금리	CD금리(91일)	2.13%	1.65%	1.65%	0.00%p
	국고채(3년)	2.10%	1.80%	1.79%	-0.01%p
	회사채(3년, AA-)	2.43%	2.02%	2.01%	-0.01%p
환율	원/달러	1,099.20	1,136.20	1,148.40	1.1%
	원/엔(100엔)	917.30	933.57	925.05	-0.9%
	원/유로	1,330.20	1,256.52	1,249.06	-0.6%
	원/위안	177.12	183.00	184.94	1.1%
주가	KOSPI	1,915.59	2,027.81	2,087.89	3.0%
	KOSDAQ	542.97	726.01	774.40	6.7%
	KOSPI 보험지수	19,319.87	18,848.40	19,310.90	2.5%

\* KOSPI 보험지수는 1980년 1월 4일을 100p로 하는 시가총액식으로 산출되며, KOSPI에 상장되어 있는 13개(손해보험 9사, 생명보험 4사) 보험회사를 대상으로 함

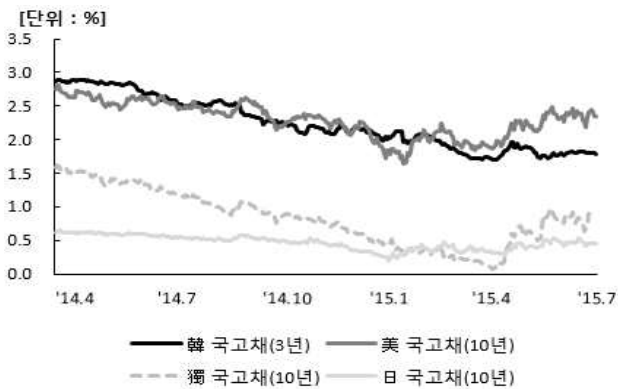
■ 해외 주요 경제지표

해외 지표		2014년 말	2015.7.9(목)	2015.7.16(목)	전주대비
금리	LIBOR(3개월, \$)	0.26%	0.28%	0.29%	0.01%p
	미국 국고채(10년)	2.17%	2.32%	2.35%	0.03%p
	독일 국고채(10년)	0.54%	0.72%	0.83%	0.11%p
	일본 국고채(10년)	0.33%	0.45%	0.45%	0.00%p
환율	엔/달러	119.83	121.71	124.15	2.0%
	달러/유로	1.2102	1.1059	1.0877	-1.7%
	위안/달러	6.2061	6.2088	6.2095	0.0%
주가	미국 DowJones	17,823.07	17,548.62	18,120.25	3.3%
	미국 Nasdaq	4,736.05	4,922.40	5,163.18	4.9%
	영국 FTSE100	6,566.09	6,581.63	6,796.45	3.3%
	독일 DAX30	9,805.55	10,996.41	11,716.76	6.6%
	프랑스 CAC40	4,272.75	4,757.22	5,121.50	7.7%
	일본 Nikkei225	17,450.77	19,855.50	20,600.12	3.8%
	중국 상해종합	3,234.68	3,709.33	3,823.18	3.1%
	대만 가권	9,307.26	8,914.13	9,042.21	1.4%
	홍콩 항셱	23,605.04	24,392.79	25,162.78	3.2%
	DowJones 보험지수	254.54	256.18	267.56	4.4%
실물지표	두바이유	53.85	56.82	56.72	-0.2%
	금(NYMEX)	1,184.86	1,159.43	1,145.40	-1.2%

\* DowJones 보험지수(DJTINN) 1991년 12월 31일을 100p로 하는 유통주식수 조정 시가총액식으로 산출되며, 뉴욕증권거래소에 상장된 글로벌 보험회사 중 상위 30개사를 대상으로 함

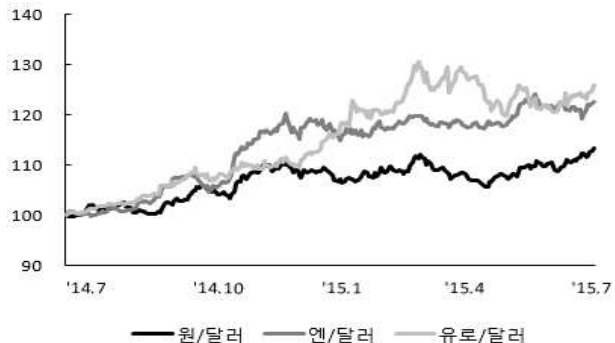
주요지표 비교차트

〈그림 1〉 주요국 이자율 추이



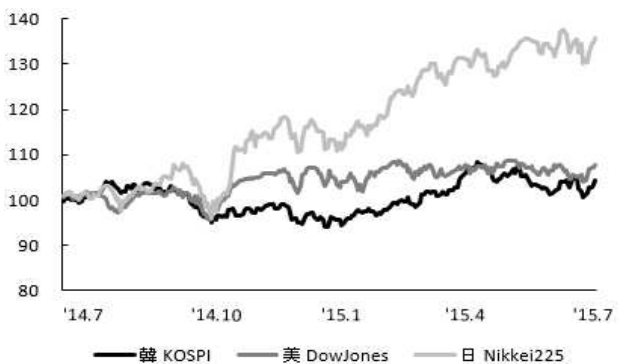
자료: 한국은행, Bloomberg

〈그림 2〉 주요국 통화의 대미달러 환율 추이



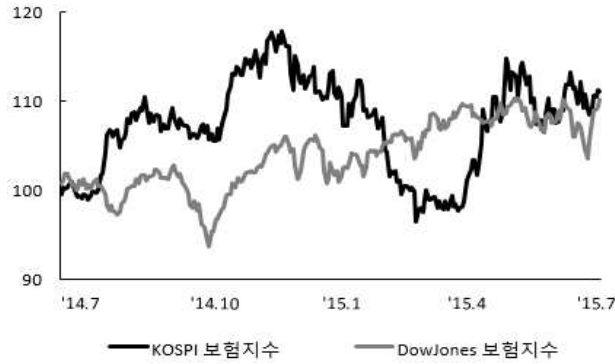
주: 2014년 6월 말 환율을 100으로 계산한 지수임  
자료: 한국은행

〈그림 3〉 주요국 주가지수 추이



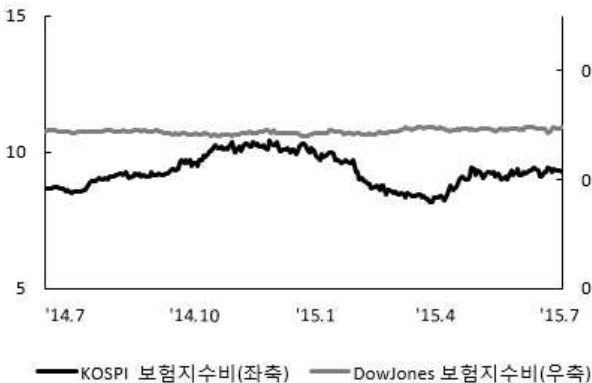
주: 2014년 6월 말 주가지수를 100으로 계산한 지수임  
자료: 한국거래소, Bloomberg

〈그림 4〉 한국, 미국 보험지수 추이



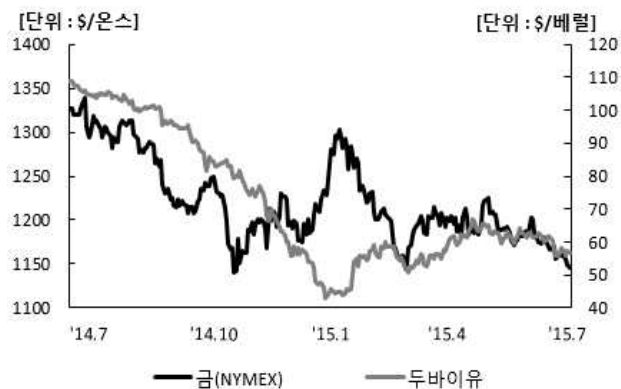
주: 2014년 6월 말 주가지수를 100으로 계산한 지수임  
자료: 한국거래소, Bloomberg

〈그림 5〉 한국, 미국 보험지수비 추이



주: 보험지수비=보험지수/전체지수로 계산함  
자료: 한국거래소, Bloomberg

〈그림 6〉 국제유가, 금 가격 추이



자료: Bloomberg