



이해랑 연구원

■ 국내 주요 경제지표

| 국내 지표 |              | 2014년 말   | 2015.7.16(목) | 2015.7.23(목) | 전주대비    |
|-------|--------------|-----------|--------------|--------------|---------|
| 금리    | CD금리(91일)    | 2.13%     | 1.65%        | 1.65%        | 0.00%p  |
|       | 국고채(3년)      | 2.10%     | 1.79%        | 1.72%        | -0.07%p |
|       | 회사채(3년, AA-) | 2.43%     | 2.01%        | 1.96%        | -0.06%p |
| 환율    | 원/달러         | 1,099.20  | 1,148.40     | 1,162.30     | 1.2%    |
|       | 원/엔(100엔)    | 917.30    | 925.05       | 938.21       | 1.4%    |
|       | 원/유로         | 1,330.20  | 1,249.06     | 1,276.96     | 2.2%    |
|       | 원/위안         | 177.12    | 184.94       | 187.18       | 1.2%    |
| 주가    | KOSPI        | 1,915.59  | 2,087.89     | 2,065.07     | -1.1%   |
|       | KOSDAQ       | 542.97    | 774.40       | 776.99       | 0.3%    |
|       | KOSPI 보험지수   | 19,319.87 | 19,310.90    | 18,656.59    | -3.4%   |

\* KOSPI 보험지수는 1980년 1월 4일을 100p로 하는 시가총액식으로 산출되며, KOSPI에 상장되어 있는 13개(손해보험 9사, 생명보험 4사) 보험회사를 대상으로 함

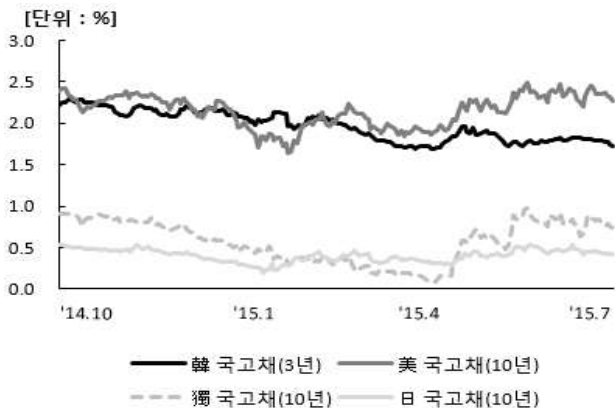
▣ 해외 주요 경제지표

| 해외 지표 |                | 2014년 말   | 2015.7.16(목) | 2015.7.23(목) | 전주대비    |
|-------|----------------|-----------|--------------|--------------|---------|
| 금리    | LIBOR(3개월, \$) | 0.26%     | 0.29%        | 0.29%        | 0.00%p  |
|       | 미국 국고채(10년)    | 2.17%     | 2.35%        | 2.27%        | -0.08%p |
|       | 독일 국고채(10년)    | 0.54%     | 0.83%        | 0.74%        | -0.09%p |
|       | 일본 국고채(10년)    | 0.33%     | 0.45%        | 0.42%        | -0.03%p |
| 환율    | 엔/달러           | 119.83    | 124.15       | 123.89       | -0.2%   |
|       | 달러/유로          | 1.2102    | 1.0877       | 1.0986       | 1.0%    |
|       | 위안/달러          | 6.2061    | 6.2095       | 6.2095       | 0.0%    |
| 주가    | 미국 DowJones    | 17,823.07 | 18,120.25    | 17,731.92    | -2.1%   |
|       | 미국 Nasdaq      | 4,736.05  | 5,163.18     | 5,146.41     | -0.3%   |
|       | 영국 FTSE100     | 6,566.09  | 6,796.45     | 6,655.01     | -2.1%   |
|       | 독일 DAX30       | 9,805.55  | 11,716.76    | 11,512.11    | -1.7%   |
|       | 프랑스 CAC40      | 4,272.75  | 5,121.50     | 5,086.74     | -0.7%   |
|       | 일본 Nikkei225   | 17,450.77 | 20,600.12    | 20,602.70    | 0.0%    |
|       | 중국 상해종합        | 3,234.68  | 3,823.18     | 4,123.92     | 7.9%    |
|       | 대만 가권          | 9,307.26  | 9,042.21     | 8,791.12     | -2.8%   |
|       | 홍콩 항셱          | 23,605.04 | 25,162.78    | 25,398.85    | 0.9%    |
|       | DowJones 보험지수  | 254.54    | 267.56       | 266.52       | -0.4%   |
| 실물지표  | 두바이유           | 53.85     | 56.72        | 55.39        | -2.3%   |
|       | 금(NYMEX)       | 1,184.86  | 1,145.40     | 1,090.60     | -4.8%   |

\* DowJones 보험지수(DJTINN) 1991년 12월 31일을 100p로 하는 유통주식수 조정 시가총액식으로 산출되며, 뉴욕증권거래소에 상장된 글로벌 보험회사 중 상위 30개사를 대상으로 함

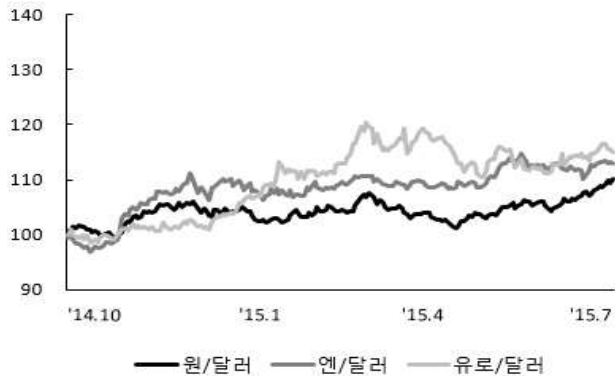
■ 주요지표 비교차트

〈그림 1〉 주요국 이자율 추이



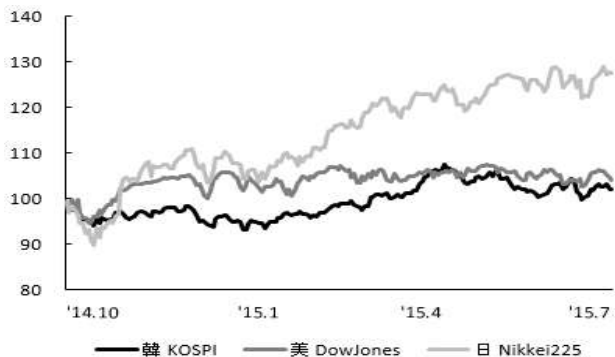
자료: 한국은행, Bloomberg

〈그림 2〉 주요국 통화의 대미달러 환율 추이



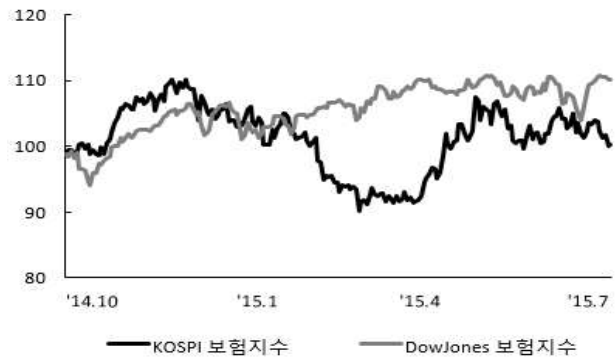
주: 2014년 9월 말 환율을 100으로 계산한 지수임  
자료: 한국은행

〈그림 3〉 주요국 주가지수 추이



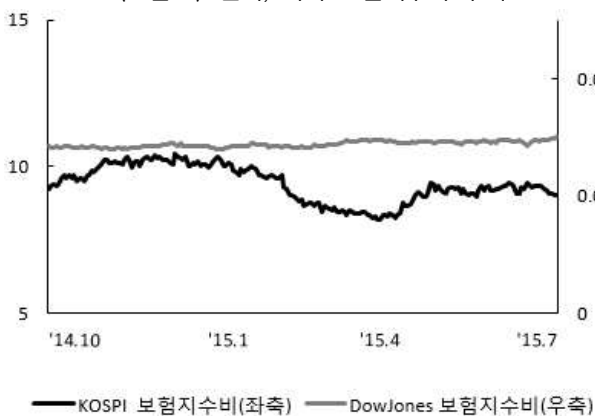
주: 2014년 9월 말 주가지수를 100으로 계산한 지수임  
자료: 한국거래소, Bloomberg

〈그림 4〉 한국, 미국 보험지수 추이



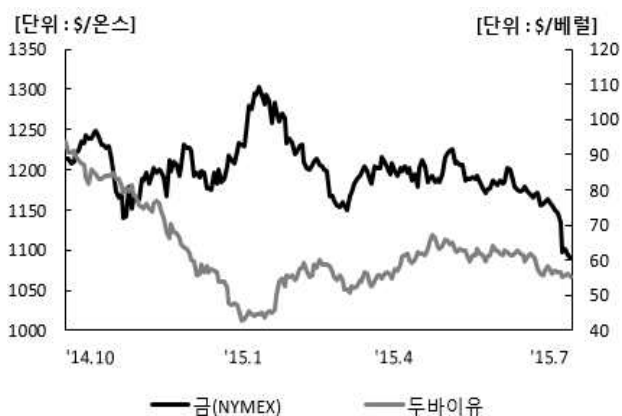
주: 2014년 9월 말 주가지수를 100으로 계산한 지수임  
자료: 한국거래소, Bloomberg

〈그림 5〉 한국, 미국 보험지수비 추이



주: 보험지수비=보험지수/전체지수로 계산함  
자료: 한국거래소, Bloomberg

〈그림 6〉 국제유가, 금 가격 추이



자료: Bloomberg