



이해랑 연구원

▣ 국내 주요 경제지표

국내 지표		2014년 말	2015.7.30(목)	2015.8.6(목)	전주대비
금리	CD금리(91일)	2.13%	1.64%	1.64%	0.00%p
	국고채(3년)	2.10%	1.74%	1.79%	0.05%p
	회사채(3년, AA-)	2.43%	1.98%	2.02%	0.04%p
환율	원/달러	1,099.20	1,166.30	1,170.20	0.3%
	원/엔(100엔)	917.30	939.28	938.41	-0.1%
	원/유로	1,330.20	1,275.41	1,278.62	0.3%
	원/위안	177.12	187.82	188.45	0.3%
주가	KOSPI	1,915.59	2,019.03	2,013.29	-0.3%
	KOSDAQ	542.97	712.86	747.74	4.9%
	KOSPI 보험지수	19,319.87	19,128.02	18,676.33	-2.4%

* KOSPI 보험지수는 1980년 1월 4일을 100p로 하는 시가총액식으로 산출되며, KOSPI에 상장되어 있는 13개(손해보험 9사, 생명보험 4사) 보험회사를 대상으로 함

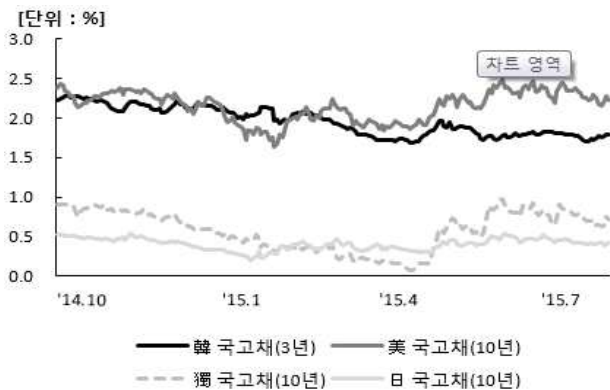
■ 해외 주요 경제지표

해외 지표		2014년 말	2015.7.30(목)	2015.8.6(목)	전주대비
금리	LIBOR(3개월, \$)	0.26%	0.30%	0.31%	0.01%p
	미국 국고채(10년)	2.17%	2.26%	2.22%	-0.04%p
	독일 국고채(10년)	0.54%	0.65%	0.71%	0.06%p
	일본 국고채(10년)	0.33%	0.41%	0.43%	0.02%p
환율	엔/달러	119.83	124.17	124.70	0.4%
	달러/유로	1.2102	1.0936	1.0927	-0.1%
	위안/달러	6.2061	6.2097	6.2097	0.0%
주가	미국 DowJones	17,823.07	17,745.98	17,419.75	-1.8%
	미국 Nasdaq	4,736.05	5,128.79	5,056.44	-1.4%
	영국 FTSE100	6,566.09	6,668.87	6,747.09	1.2%
	독일 DAX30	9,805.55	11,257.15	11,585.10	2.9%
	프랑스 CAC40	4,272.75	5,046.42	5,192.11	2.9%
	일본 Nikkei225	17,450.77	20,522.83	20,664.44	0.7%
	중국 상해종합	3,234.68	3,705.77	3,661.54	-1.2%
	대만 가권	9,307.26	8,651.49	8,449.56	-2.3%
	홍콩 항셱	23,605.04	24,497.98	24,375.28	-0.5%
	DowJones 보험지수	254.54	264.18	263.65	-0.2%
실물지표	두바이유	53.85	54.09	48.11	-11.1%
	금(NYMEX)	1,184.86	1,088.57	1,089.55	0.1%

* DowJones 보험지수(DJTINN) 1991년 12월 31일을 100p로 하는 유통주식수 조정 시가총액식으로 산출되며, 뉴욕증권거래소에 상장된 글로벌 보험회사 중 상위 30개사를 대상으로 함

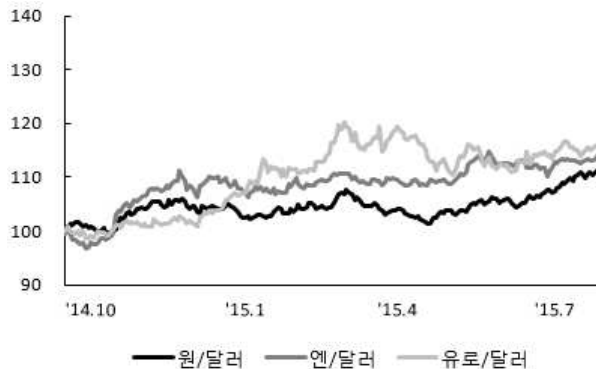
■ 주요지표 비교차트

〈그림 1〉 주요국 이자율 추이



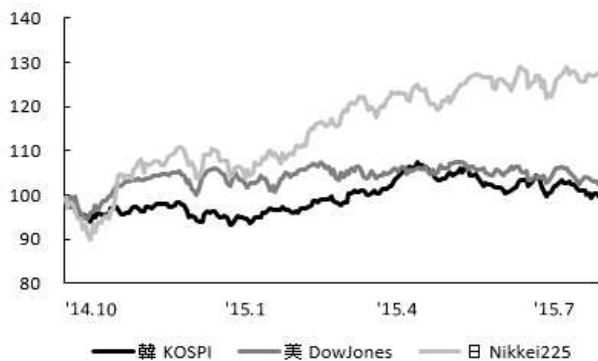
자료: 한국은행, Bloomberg

〈그림 2〉 주요국 통화의 대미달러 환율 추이



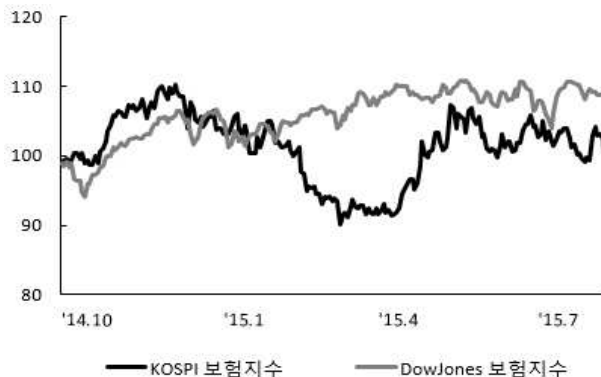
주: 2014년 9월 말 환율을 100으로 계산한 지수임
 자료: 한국은행

〈그림 3〉 주요국 주가지수 추이



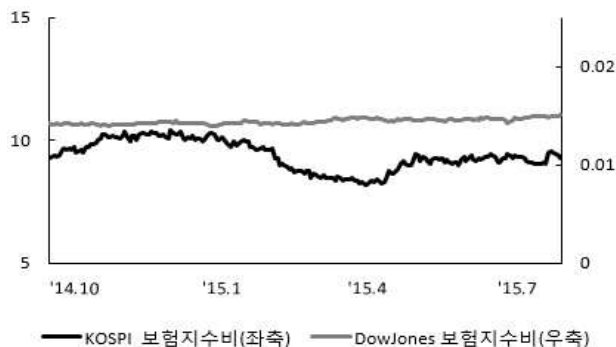
주: 2014년 9월 말 주가지수를 100으로 계산한 지수임
 자료: 한국거래소, Bloomberg

〈그림 4〉 한국, 미국 보험지수 추이



주: 2014년 9월 말 주가지수를 100으로 계산한 지수임
 자료: 한국거래소, Bloomberg

〈그림 5〉 한국, 미국 보험지수비 추이



주: 보험지수비=보험지수/전체지수로 계산함
 자료: 한국거래소, Bloomberg

〈그림 6〉 국제유가, 금 가격 추이



자료: Bloomberg