



이해량 연구원

▣ 국내 주요 경제지표

국내 지표		2014년 말	2015.8.5(수)	2015.8.12(수)	전주대비
금리	CD금리(91일)	2.13%	1.64%	1.64%	0.00%p
	국고채(3년)	2.10%	1.79%	1.71%	-0.09%p
	회사채(3년, AA-)	2.43%	2.03%	1.95%	-0.08%p
환율	원/달러	1,099.20	1,172.10	1,190.30	1.6%
	원/엔(100엔)	917.30	939.33	958.34	2.0%
	원/유로	1,330.20	1,278.00	1,327.90	3.9%
	원/위안	177.12	188.75	186.36	-1.3%
주가	KOSPI	1,915.59	2,029.76	1,975.47	-2.7%
	KOSDAQ	542.97	741.26	717.20	-3.2%
	KOSPI 보험지수	19,319.87	19,037.66	18,668.87	-1.9%

\* KOSPI 보험지수는 1980년 1월 4일을 100p로 하는 시가총액식으로 산출되며, KOSPI에 상장되어 있는 13개(손해보험 9사, 생명보험 4사) 보험회사를 대상으로 함

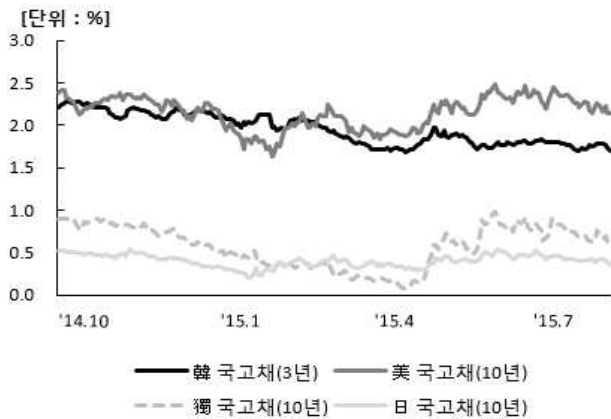
▣ 해외 주요 경제지표

해외 지표		2014년 말	2015.8.5(수)	2015.8.12(수)	전주대비
금리	LIBOR(3개월, \$)	0.26%	0.31%	0.31%	0.00%p
	미국 국고채(10년)	2.17%	2.27%	2.15%	-0.12%p
	독일 국고채(10년)	0.54%	0.75%	0.61%	-0.15%p
	일본 국고채(10년)	0.33%	0.40%	0.36%	-0.04%p
환율	엔/달러	119.83	124.78	124.21	-0.5%
	달러/유로	1.2102	1.0903	1.1156	2.3%
	위안/달러	6.2061	6.2096	6.3870	2.9%
주가	미국 DowJones	17,823.07	17,540.47	17,402.51	-0.8%
	미국 Nasdaq	4,736.05	5,139.95	5,044.39	-1.9%
	영국 FTSE100	6,566.09	6,752.41	6,571.19	-2.7%
	독일 DAX30	9,805.55	11,636.30	10,924.61	-6.1%
	프랑스 CAC40	4,272.75	5,196.73	4,925.43	-5.2%
	일본 Nikkei225	17,450.77	20,614.06	20,392.77	-1.1%
	중국 상해종합	3,234.68	3,694.57	3,886.32	5.2%
	대만 가권	9,307.26	8,542.27	8,283.38	-3.0%
	홍콩 항셱	23,605.04	24,514.16	23,916.02	-2.4%
	DowJones 보험지수	254.54	263.62	262.09	-0.6%
실물지표	두바이유	53.85	48.54	48.26	-0.6%
	금(NYMEX)	1,184.86	1,085.03	1,124.46	3.6%

\* DowJones 보험지수(DJTINN) 1991년 12월 31일을 100p로 하는 유통주식수 조정 시가총액식으로 산출되며, 뉴욕증권거래소에 상장된 글로벌 보험회사 중 상위 30개사를 대상으로 함

■ 주요지표 비교차트

〈그림 1〉 주요국 이자율 추이



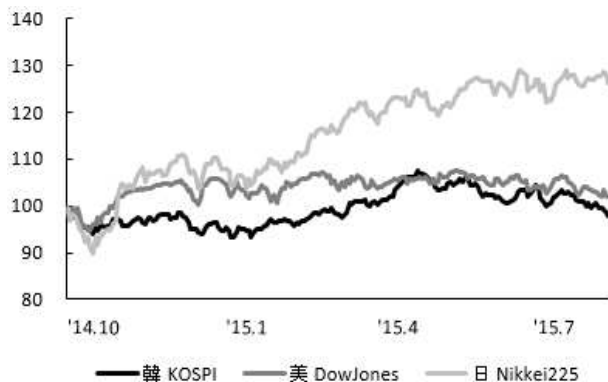
자료: 한국은행, Bloomberg

〈그림 2〉 주요국 통화의 대미달러 환율 추이



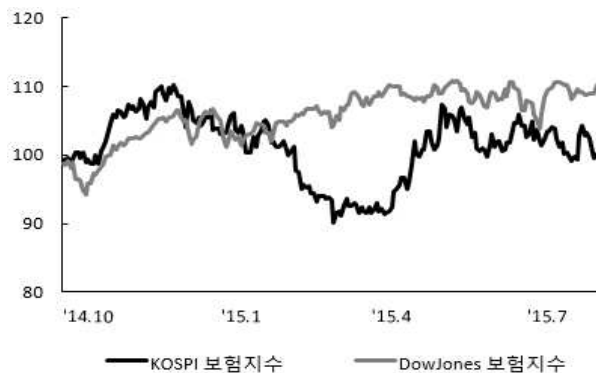
주: 2014년 9월 말 환율을 100으로 계산한 지수임  
자료: 한국은행

〈그림 3〉 주요국 주가지수 추이



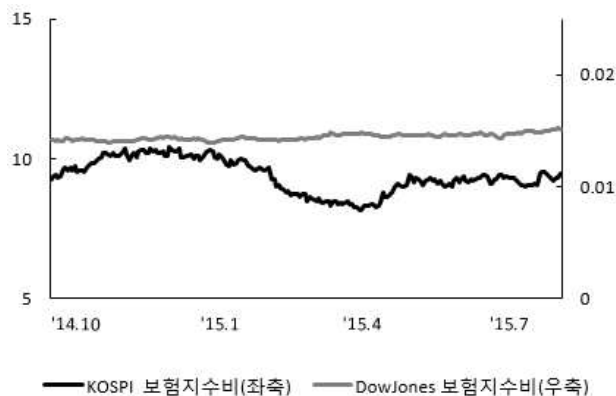
주: 2014년 9월 말 주가지수를 100으로 계산한 지수임  
자료: 한국거래소, Bloomberg

〈그림 4〉 한국, 미국 보험지수 추이



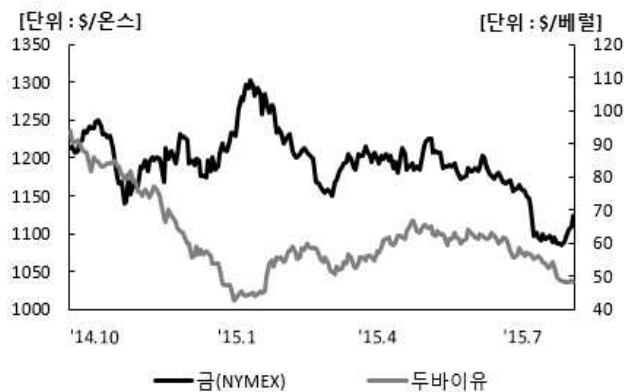
주: 2014년 9월 말 주가지수를 100으로 계산한 지수임  
자료: 한국거래소, Bloomberg

〈그림 5〉 한국, 미국 보험지수비 추이



주: 보험지수비=보험지수/전체지수로 계산함  
자료: 한국거래소, Bloomberg

〈그림 6〉 국제유가, 금 가격 추이



자료: Bloomberg