



이해량 연구원

▣ 국내 주요 경제지표

국내 지표		2014년 말	2015.8.13(목)	2015.8.20(목)	전주대비
금리	CD금리(91일)	2.13%	1.64%	1.64%	0.00%p
	국고채(3년)	2.10%	1.73%	1.71%	-0.02%p
	회사채(3년, AA-)	2.43%	1.97%	1.96%	-0.01%p
환율	원/달러	1,099.20	1,174.20	1,185.10	0.9%
	원/엔(100엔)	917.30	944.57	959.83	1.6%
	원/유로	1,330.20	1,302.89	1,330.69	2.1%
	원/위안	177.12	183.70	185.49	1.0%
주가	KOSPI	1,915.59	1,983.46	1,914.55	-3.5%
	KOSDAQ	542.97	731.36	656.71	-10.2%
	KOSPI 보험지수	19,319.87	18,517.29	18,583.04	0.4%

\* KOSPI 보험지수는 1980년 1월 4일을 100p로 하는 시가총액식으로 산출되며, KOSPI에 상장되어 있는 13개(손해보험 9사, 생명보험 4사) 보험회사를 대상으로 함

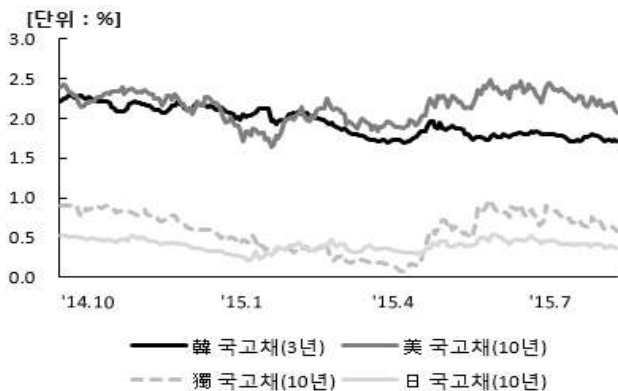
■ 해외 주요 경제지표

해외 지표		2014년 말	2015.8.13(목)	2015.8.20(목)	전주대비
금리	LIBOR(3개월, \$)	0.26%	0.32%	0.33%	0.01%p
	미국 국고채(10년)	2.17%	2.19%	2.07%	-0.12%p
	독일 국고채(10년)	0.54%	0.63%	0.58%	-0.05%p
	일본 국고채(10년)	0.33%	0.38%	0.37%	-0.02%p
환율	엔/달러	119.83	124.31	123.47	-0.7%
	달러/유로	1.2102	1.1096	1.1229	1.2%
	위안/달러	6.2061	6.3918	6.3890	0.0%
주가	미국 DowJones	17,823.07	17,408.25	16,990.69	-2.4%
	미국 Nasdaq	4,736.05	5,033.56	4,877.49	-3.1%
	영국 FTSE100	6,566.09	6,568.33	6,367.89	-3.1%
	독일 DAX30	9,805.55	11,014.63	10,432.19	-5.3%
	프랑스 CAC40	4,272.75	4,986.85	4,783.55	-4.1%
	일본 Nikkei225	17,450.77	20,595.55	20,033.52	-2.7%
	중국 상해종합	3,234.68	3,954.56	3,664.29	-7.3%
	대만 가권	9,307.26	8,311.74	8,029.81	-3.4%
	홍콩 항셱	23,605.04	24,018.80	22,757.47	-5.3%
	DowJones 보험지수	254.54	262.42	252.83	-3.7%
실물지표	두바이유	53.85	48.62	46.33	-4.7%
	금(NYMEX)	1,184.86	1,115.15	1,152.18	3.3%

\* DowJones 보험지수(DJTINN) 1991년 12월 31일을 100p로 하는 유통주식수 조정 시가총액식으로 산출되며, 뉴욕증권거래소에 상장된 글로벌 보험회사 중 상위 30개사를 대상으로 함

■ 주요지표 비교차트

〈그림 1〉 주요국 이자율 추이



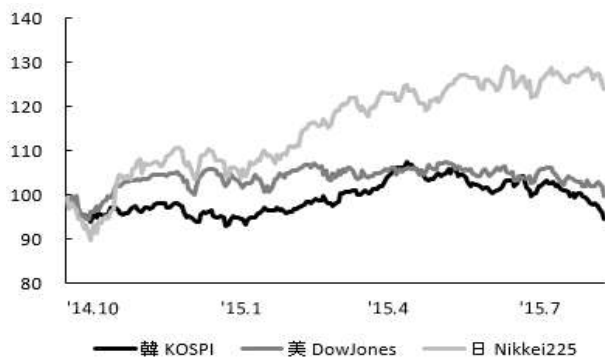
자료: 한국은행, Bloomberg

〈그림 2〉 주요국 통화의 대미달러 환율 추이



주: 2014년 9월 말 환율을 100으로 계산한 지수임  
자료: 한국은행

〈그림 3〉 주요국 주가지수 추이



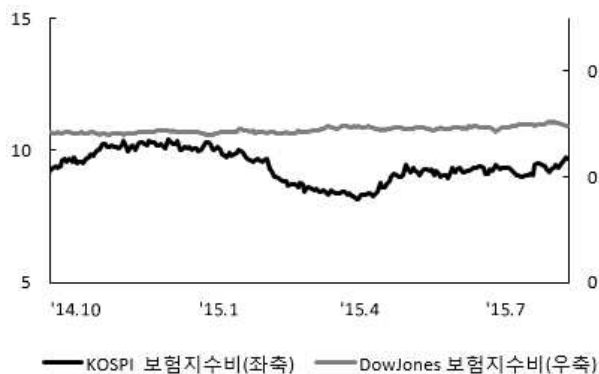
주: 2014년 9월 말 주가지수를 100으로 계산한 지수임  
자료: 한국거래소, Bloomberg

〈그림 4〉 한국, 미국 보험지수 추이



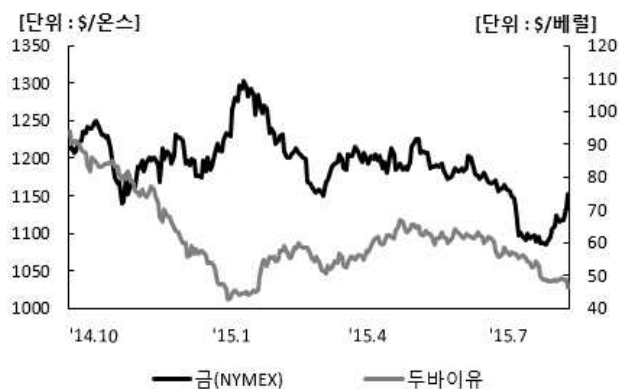
주: 2014년 9월 말 주가지수를 100으로 계산한 지수임  
자료: 한국거래소, Bloomberg

〈그림 5〉 한국, 미국 보험지수비 추이



주: 보험지수비=보험지수/전체지수로 계산함  
자료: 한국거래소, Bloomberg

〈그림 6〉 국제유가, 금 가격 추이



자료: Bloomberg