



■ 국내 주요 경제지표

국내 지표		2014년 말	2015.8.20(목)	2015.8.27(목)	전주대비
금리	CD금리(91일)	2.13%	1.64%	1.64%	0.00%p
	국고채(3년)	2.10%	1.71%	1.71%	-0.01%p
	회사채(3년, AA-)	2.43%	1.96%	1.97%	0.00%p
환율	원/달러	1,099.20	1,185.10	1,184.30	-0.1%
	원/엔(100엔)	917.30	959.83	978.15	1.9%
	원/유로	1,330.20	1,330.69	1,331.69	0.1%
	원/위안	177.12	185.49	184.89	-0.3%
주가	KOSPI	1,915.59	1,914.55	1,908.00	-0.3%
	KOSDAQ	542.97	656.71	673.71	2.6%
	KOSPI 보험지수	19,319.87	18,583.04	18,077.98	-2.7%

* KOSPI 보험지수는 1980년 1월 4일을 100p로 하는 시가총액식으로 산출되며, KOSPI에 상장되어 있는 13개(손해보험 9사, 생명보험 4사) 보험회사를 대상으로 함

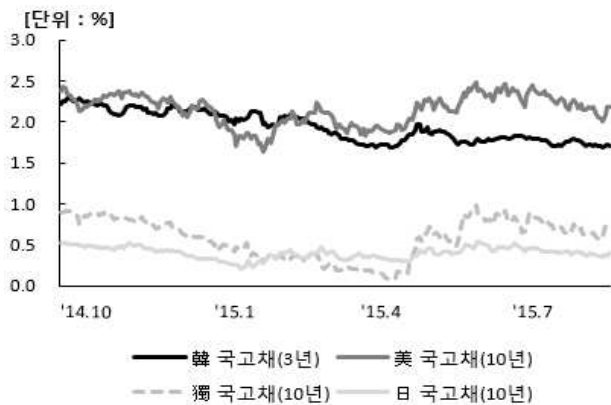
▣ 해외 주요 경제지표

해외 지표		2014년 말	2015.8.20(목)	2015.8.27(목)	전주대비
금리	LIBOR(3개월, \$)	0.26%	0.33%	0.33%	0.00%p
	미국 국고채(10년)	2.17%	2.07%	2.18%	0.12%p
	독일 국고채(10년)	0.54%	0.58%	0.74%	0.16%p
	일본 국고채(10년)	0.33%	0.37%	0.39%	0.03%p
환율	엔/달러	119.83	123.47	121.08	-1.9%
	달러/유로	1.2102	1.1229	1.1245	0.1%
	위안/달러	6.2061	6.3890	6.4053	0.3%
주가	미국 DowJones	17,823.07	16,990.69	16,654.77	-2.0%
	미국 Nasdaq	4,736.05	4,877.49	4,812.71	-1.3%
	영국 FTSE100	6,566.09	6,367.89	6,192.03	-2.8%
	독일 DAX30	9,805.55	10,432.19	10,315.62	-1.1%
	프랑스 CAC40	4,272.75	4,783.55	4,658.18	-2.6%
	일본 Nikkei225	17,450.77	20,033.52	18,574.44	-7.3%
	중국 상해종합	3,234.68	3,664.29	3,083.59	-15.8%
	대만 가권	9,307.26	8,029.81	7,824.55	-2.6%
	홍콩 항셱	23,605.04	22,757.47	21,838.54	-4.0%
	DowJones 보험지수	254.54	252.83	245.76	-2.8%
실물지표	두바이유	53.85	46.33	44.55	-3.8%
	금(NYMEX)	1,184.86	1,152.18	1,124.84	-2.4%

* DowJones 보험지수(DJTINN) 1991년 12월 31일을 100p로 하는 유통주식수 조정 시가총액식으로 산출되며, 뉴욕증권거래소에 상장된 글로벌 보험회사 중 상위 30개사를 대상으로 함

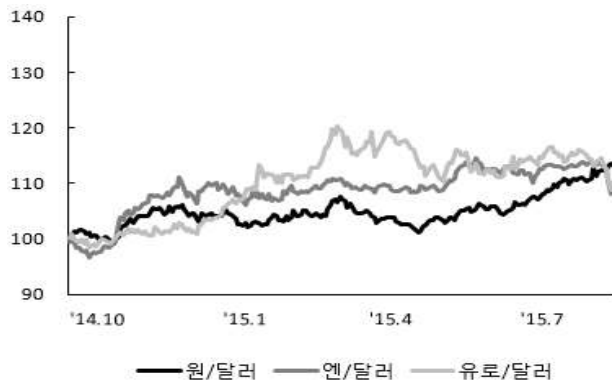
■ 주요지표 비교차트

〈그림 1〉 주요국 이자율 추이



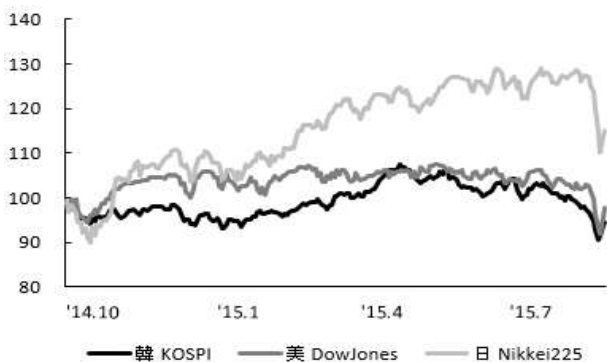
자료: 한국은행, Bloomberg

〈그림 2〉 주요국 통화의 대미달러 환율 추이



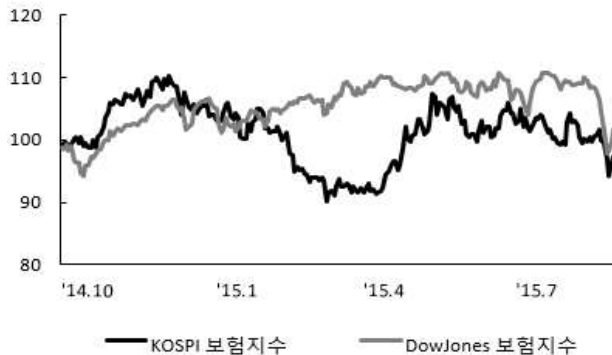
주: 2014년 9월 말 환율을 100으로 계산한 지수임
자료: 한국은행

〈그림 3〉 주요국 주가지수 추이



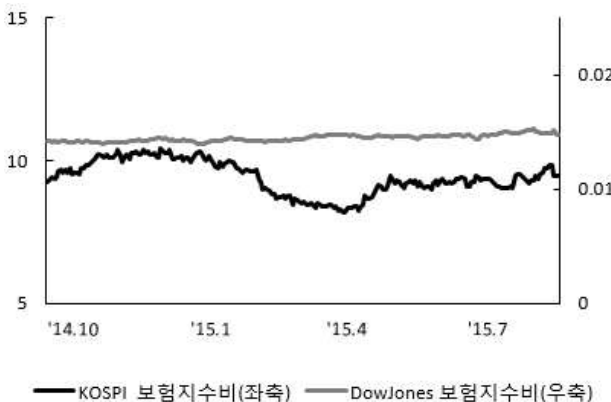
주: 2014년 9월 말 주가지수를 100으로 계산한 지수임
자료: 한국거래소, Bloomberg

〈그림 4〉 한국, 미국 보험지수 추이



주: 2014년 9월 말 주가지수를 100으로 계산한 지수임
자료: 한국거래소, Bloomberg

〈그림 5〉 한국, 미국 보험지수비 추이



주: 보험지수비=보험지수/전체지수로 계산함
자료: 한국거래소, Bloomberg

〈그림 6〉 국제유가, 금 가격 추이



자료: Bloomberg