

금융시장  
주요지표



이해량 연구원

■ 국내 주요 경제지표

국내 지표		2014년 말	2015.9.3(목)	2015.9.10(목)	전주대비
금리	CD금리(91일)	2.13%	1.61%	1.60%	-0.01%p
	국고채(3년)	2.10%	1.67%	1.65%	-0.02%p
	회사채(3년, AA-)	2.43%	1.95%	1.94%	-0.01%p
환율	원/달러	1,099.20	1,187.60	1,195.80	0.7%
	원/엔(100엔)	917.30	988.43	990.56	0.2%
	원/유로	1,330.20	1,320.55	1,349.70	2.2%
	원/위안	177.12	186.85	187.51	0.4%
주가	KOSPI	1,915.59	1,915.53	1,962.11	2.4%
	KOSDAQ	542.97	678.25	668.29	-1.5%
	KOSPI 보험지수	19,319.87	17,737.11	18,523.32	4.4%

\* KOSPI 보험지수는 1980년 1월 4일을 100p로 하는 시가총액식으로 산출되며, KOSPI에 상장되어 있는 13개(손해보험 9사, 생명보험 4사) 보험회사를 대상으로 함

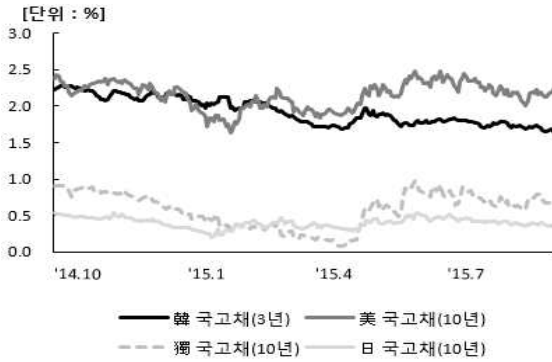
■ 해외 주요 경제지표

해외 지표		2014년 말	2015.9.3(목)	2015.9.10(목)	전주대비
금리	LIBOR(3개월, \$)	0.26%	0.33%	0.33%	0.00%p
	미국 국고채(10년)	2.17%	2.16%	2.22%	0.06%p
	독일 국고채(10년)	0.54%	0.72%	0.70%	-0.03%p
	일본 국고채(10년)	0.33%	0.40%	0.35%	-0.05%p
환율	엔/달러	119.83	120.15	120.72	0.5%
	달러/유로	1.2102	1.1120	1.1287	1.5%
	위안/달러	6.2061	6.3559	6.3772	0.3%
주가	미국 DowJones	17,823.07	16,374.76	16,330.40	-0.3%
	미국 Nasdaq	4,736.05	4,733.50	4,796.25	1.3%
	영국 FTSE100	6,566.09	6,194.10	6,155.81	-0.6%
	독일 DAX30	9,805.55	10,317.84	10,210.44	-1.0%
	프랑스 CAC40	4,272.75	4,653.79	4,596.53	-1.2%
	일본 Nikkei225	17,450.77	18,182.39	18,299.62	0.6%
	중국 상해종합	3,234.68	3,160.17	3,197.89	1.2%
	대만 가권	9,307.26	8,095.95	8,268.68	2.1%
	홍콩 항셱	23,605.04	20,934.94	21,562.50	3.0%
	DowJones 보험지수	254.54	240.60	241.51	0.4%
실물지표	두바이유	53.85	48.70	46.31	-4.9%
	금(NYMEX)	1,184.86	1,125.47	1,110.75	-1.3%

\* DowJones 보험지수(DJTINN) 1991년 12월 31일을 100p로 하는 유통주식수 조정 시가총액식으로 산출되며, 뉴욕증권거래소에 상장된 글로벌 보험회사 중 상위 30개사를 대상으로 함

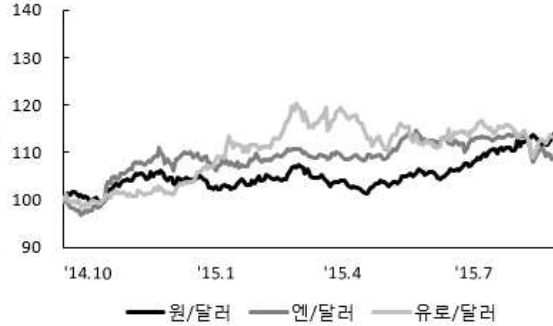
주요지표 비교차트

〈그림 1〉 주요국 이자율 추이



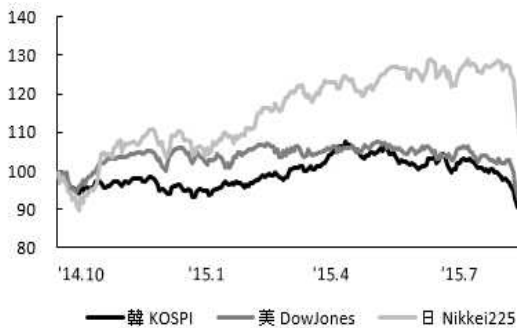
자료: 한국은행, Bloomberg

〈그림 2〉 주요국 통화의 대미달러 환율 추이



주: 2014년 9월 말 환율을 100으로 계산한 지수임  
자료: 한국은행

〈그림 3〉 주요국 주가지수 추이



주: 2014년 9월 말 주가지수를 100으로 계산한 지수임  
자료: 한국거래소, Bloomberg

〈그림 4〉 한국, 미국 보험지수 추이



주: 2014년 9월 말 주가지수를 100으로 계산한 지수임  
자료: 한국거래소, Bloomberg

〈그림 5〉 한국, 미국 보험지수비 추이



주: 보험지수비=보험지수/전체지수로 계산함  
자료: 한국거래소, Bloomberg

〈그림 6〉 국제유가, 금 가격 추이



자료: Bloomberg