



이해랑 연구원

▣ 국내 주요 경제지표

국내 지표		2014년 말	2015.9.17(목)	2015.9.24(목)	전주대비
금리	CD금리(91일)	2.13%	1.60%	1.60%	0.00%p
	국고채(3년)	2.10%	1.68%	1.63%	-0.05%p
	회사채(3년, AA-)	2.43%	1.98%	1.94%	-0.04%p
환율	원/달러	1,099.20	1,169.70	1,191.80	1.9%
	원/엔(100엔)	917.30	973.57	990.85	1.8%
	원/유로	1,330.20	1,335.10	1,332.31	-0.2%
	원/위안	177.12	183.74	186.71	1.6%
주가	KOSPI	1,915.59	1,976.49	1,947.10	-1.5%
	KOSDAQ	542.97	671.05	683.88	1.9%
	KOSPI 보험지수	19,319.87	18,787.17	18,362.33	-2.3%

\* KOSPI 보험지수는 1980년 1월 4일을 100p로 하는 시가총액식으로 산출되며, KOSPI에 상장되어 있는 13개(손해보험 9사, 생명보험 4사) 보험회사를 대상으로 함

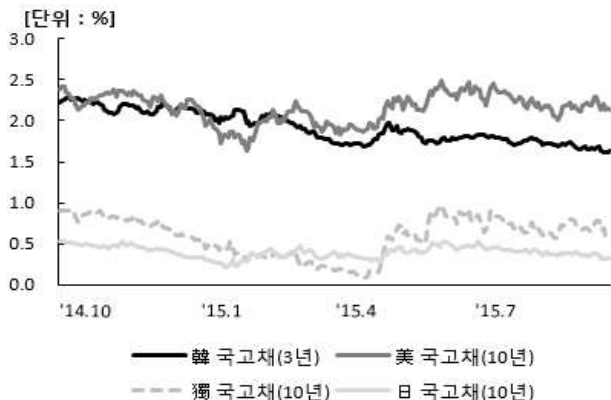
■ 해외 주요 경제지표

해외 지표		2014년 말	2015.9.17(목)	2015.9.24(목)	전주대비
금리	LIBOR(3개월, \$)	0.26%	0.34%	0.33%	-0.01%p
	미국 국고채(10년)	2.17%	2.19%	2.13%	-0.06%p
	독일 국고채(10년)	0.54%	0.78%	0.60%	-0.18%p
	일본 국고채(10년)	0.33%	0.37%	0.33%	-0.03%p
환율	엔/달러	119.83	120.15	120.28	0.1%
	달러/유로	1.2102	1.1414	1.1179	-2.1%
	위안/달러	6.2061	6.3660	6.3833	0.3%
주가	미국 DowJones	17,823.07	16,674.74	16,201.32	-2.8%
	미국 Nasdaq	4,736.05	4,893.95	4,734.48	-3.3%
	영국 FTSE100	6,566.09	6,186.99	5,961.49	-3.6%
	독일 DAX30	9,805.55	10,229.58	9,427.64	-7.8%
	프랑스 CAC40	4,272.75	4,655.14	4,347.24	-6.6%
	일본 Nikkei225	17,450.77	18,432.27	17,571.83	-4.7%
	중국 상해종합	3,234.68	3,086.06	3,142.69	1.8%
	대만 가권	9,307.26	8,445.50	8,123.10	-3.8%
	홍콩 항셱	23,605.04	21,854.63	21,095.98	-3.5%
	DowJones 보험지수	254.54	243.32	233.74	-3.9%
실물지표	두바이유	53.85	45.25	45.89	1.4%
	금(NYMEX)	1,184.86	1,131.55	1,153.97	2.0%

\* DowJones 보험지수(DJTINN) 1991년 12월 31일을 100p로 하는 유통주식수 조정 시가총액식으로 산출되며, 뉴욕증권거래소에 상장된 글로벌 보험회사 중 상위 30개사를 대상으로 함

■ 주요지표 비교차트

〈그림 1〉 주요국 이자율 추이



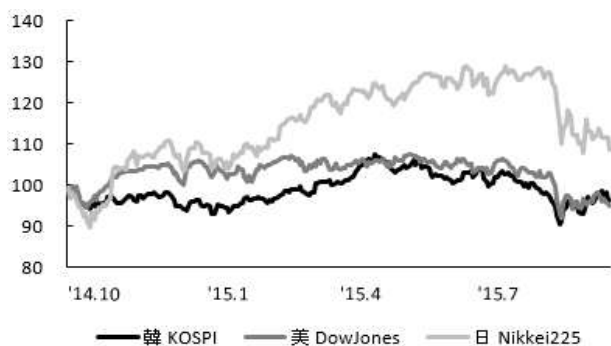
자료: 한국은행, Bloomberg

〈그림 2〉 주요국 통화의 대미달러 환율 추이



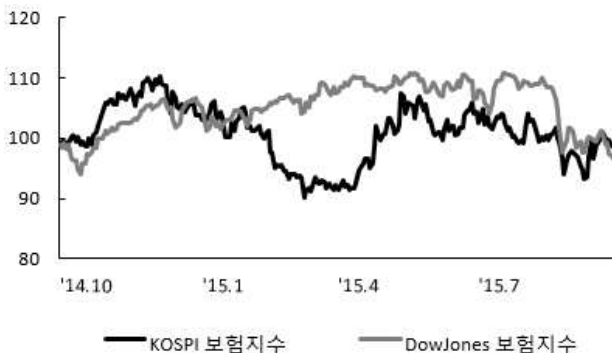
주: 2014년 9월 말 환율을 100으로 계산한 지수임  
 자료: 한국은행

〈그림 3〉 주요국 주가지수 추이



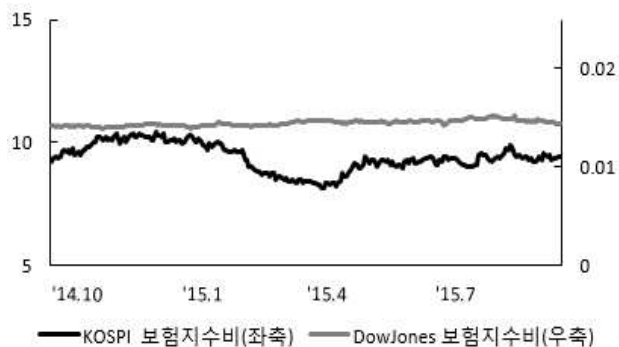
주: 2014년 9월 말 주가지수를 100으로 계산한 지수임  
 자료: 한국거래소, Bloomberg

〈그림 4〉 한국, 미국 보험지수 추이



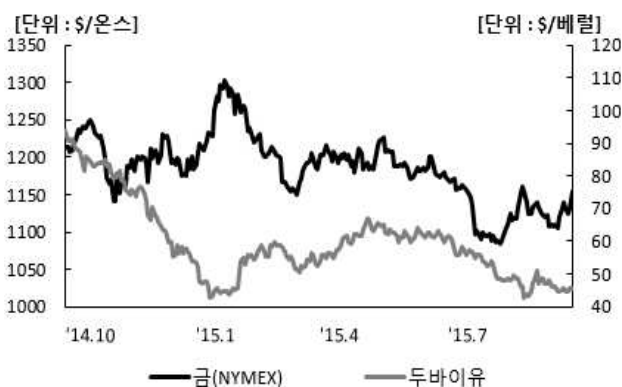
주: 2014년 9월 말 주가지수를 100으로 계산한 지수임  
 자료: 한국거래소, Bloomberg

〈그림 5〉 한국, 미국 보험지수비 추이



주: 보험지수비=보험지수/전체지수로 계산함  
 자료: 한국거래소, Bloomberg

〈그림 6〉 국제유가, 금 가격 추이



자료: Bloomberg