



▣ 국내 주요 경제지표

국내 지표		2014년 말	2015.9.24(목)	2015.10.1(목)	전주대비
금리	CD금리(91일)	2.13%	1.60%	1.59%	-0.01%p
	국고채(3년)	2.10%	1.63%	1.60%	-0.03%p
	회사채(3년, AA-)	2.43%	1.94%	1.92%	-0.02%p
환율	원/달러	1,099.20	1,191.80	1,179.00	-1.1%
	원/엔(100엔)	917.30	990.85	983.89	-0.7%
	원/유로	1,330.20	1,332.31	1,319.60	-1.0%
	원/위안	177.12	186.71	185.49	-0.7%
주가	KOSPI	1,915.59	1,947.10	1,979.32	1.7%
	KOSDAQ	542.97	683.88	684.79	0.1%
	KOSPI 보험지수	19,319.87	18,362.33	18,657.77	1.6%

* KOSPI 보험지수는 1980년 1월 4일을 100p로 하는 시가총액식으로 산출되며, KOSPI에 상장되어 있는 13개(손해보험 9사, 생명보험 4사) 보험회사를 대상으로 함

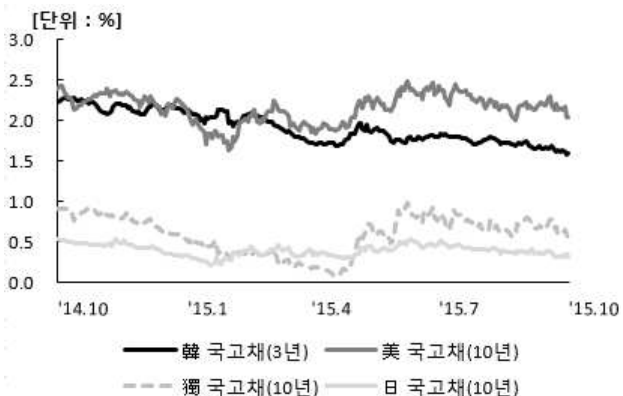
■ 해외 주요 경제지표

해외 지표		2014년 말	2015.9.24(목)	2015.10.1(목)	전주대비
금리	LIBOR(3개월, \$)	0.26%	0.33%	0.33%	0.00%p
	미국 국고채(10년)	2.17%	2.13%	2.04%	-0.09%p
	독일 국고채(10년)	0.54%	0.60%	0.54%	-0.07%p
	일본 국고채(10년)	0.33%	0.33%	0.33%	-0.01%p
환율	엔/달러	119.83	120.28	119.83	-0.4%
	달러/유로	1.2102	1.1179	1.1193	0.1%
	위안/달러	6.2061	6.3833	6.3561	-0.4%
주가	미국 DowJones	17,823.07	16,201.32	16,272.01	0.4%
	미국 Nasdaq	4,736.05	4,734.48	4,627.08	-2.3%
	영국 FTSE100	6,566.09	5,961.49	6,072.47	1.9%
	독일 DAX30	9,805.55	9,427.64	9,509.25	0.9%
	프랑스 CAC40	4,272.75	4,347.24	4,426.54	1.8%
	일본 Nikkei225	17,450.77	17,571.83	17,722.42	0.9%
	중국 상해종합	3,234.68	3,142.69	3,052.78	-2.9%
	대만 가권	9,307.26	8,123.10	8,295.94	2.1%
	홍콩 항셱	23,605.04	21,095.98	20,846.30	-1.2%
	DowJones 보험지수	254.54	233.74	235.76	0.9%
실물지표	두바이유	53.85	45.89	47.21	2.9%
	금(NYMEX)	1,184.86	1,153.97	1,113.56	-3.5%

* DowJones 보험지수(DJTINN) 1991년 12월 31일을 100p로 하는 유통주식수 조정 시가총액식으로 산출되며, 뉴욕증권거래소에 상장된 글로벌 보험회사 중 상위 30개사를 대상으로 함

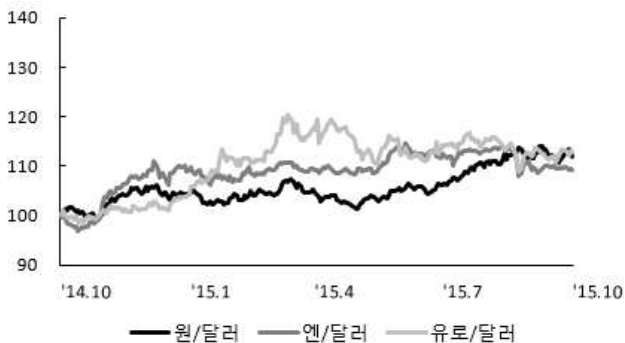
■ 주요지표 비교차트

〈그림 1〉 주요국 이자율 추이



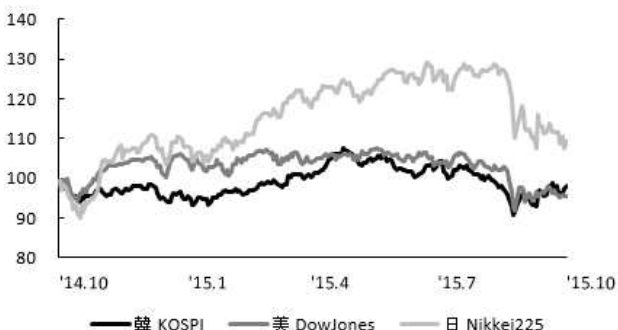
자료: 한국은행, Bloomberg

〈그림 2〉 주요국 통화의 대미달러 환율 추이



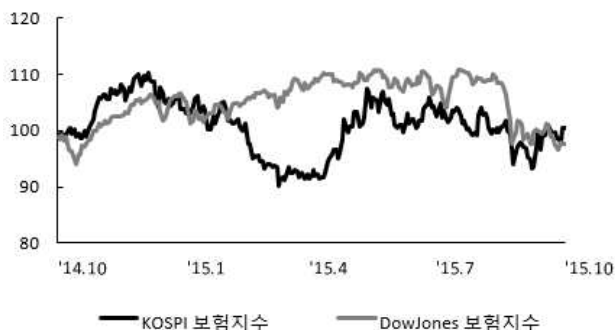
주: 2014년 9월 말 환율을 100으로 계산한 지수임
 자료: 한국은행

〈그림 3〉 주요국 주가지수 추이



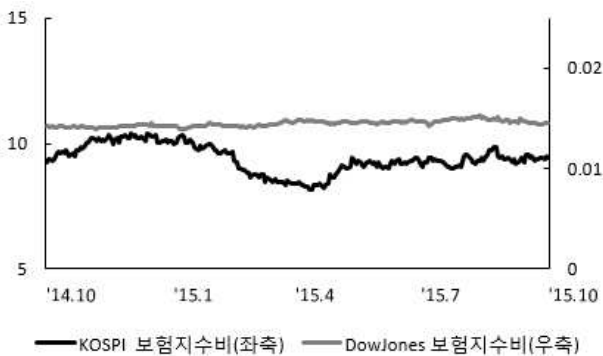
주: 2014년 9월 말 주가지수를 100으로 계산한 지수임
 자료: 한국거래소, Bloomberg

〈그림 4〉 한국, 미국 보험지수 추이



주: 2014년 9월 말 주가지수를 100으로 계산한 지수임
 자료: 한국거래소, Bloomberg

〈그림 5〉 한국, 미국 보험지수비 추이



주: 보험지수비=보험지수/전체지수로 계산함
 자료: 한국거래소, Bloomberg

〈그림 6〉 국제유가, 금 가격 추이



자료: Bloomberg