



이해랑 연구원

■ 국내 주요 경제지표

국내 지표		2014년 말	2015.10.15(목)	2015.10.22(목)	전주대비
금리	CD금리(91일)	2.13%	1.57%	1.57%	0.00%p
	국고채(3년)	2.10%	1.62%	1.65%	0.03%p
	회사채(3년, AA-)	2.43%	1.96%	1.99%	0.04%p
환율	원/달러	1,099.20	1,133.70	1,138.20	0.4%
	원/엔(100엔)	917.30	953.21	942.73	-1.1%
	원/유로	1,330.20	1,289.53	1,263.23	-2.0%
	원/위안	177.12	178.64	179.02	0.2%
주가	KOSPI	1,915.59	2,033.27	2,023.00	-0.5%
	KOSDAQ	542.97	676.05	676.30	0.0%
	KOSPI 보험지수	19,319.87	19,468.18	20,113.62	3.3%

* KOSPI 보험지수는 1980년 1월 4일을 100p로 하는 시가총액식으로 산출되며, KOSPI에 상장되어 있는 13개(손해보험 9사, 생명보험 4사) 보험회사를 대상으로 함

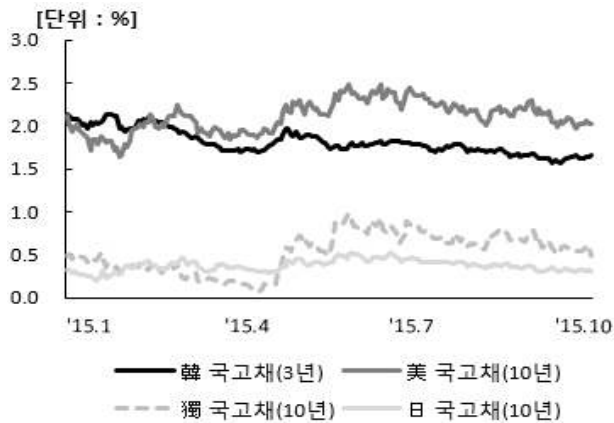
■ 해외 주요 경제지표

해외 지표		2014년 말	2015.10.15(목)	2015.10.22(목)	전주대비
금리	LIBOR(3개월, \$)	0.26%	0.32%	0.32%	0.00%p
	미국 국고채(10년)	2.17%	2.02%	2.03%	0.01%p
	독일 국고채(10년)	0.54%	0.55%	0.50%	-0.05%p
	일본 국고채(10년)	0.33%	0.32%	0.31%	-0.02%p
환율	엔/달러	119.83	118.94	120.74	1.5%
	달러/유로	1.2102	1.1375	1.1099	-2.4%
	위안/달러	6.2061	6.3462	6.3580	0.2%
주가	미국 DowJones	17,823.07	17,141.75	17,489.16	2.0%
	미국 Nasdaq	4,736.05	4,870.10	4,920.05	1.0%
	영국 FTSE100	6,566.09	6,338.67	6,376.28	0.6%
	독일 DAX30	9,805.55	10,064.80	10,491.97	4.2%
	프랑스 CAC40	4,272.75	4,675.29	4,802.18	2.7%
	일본 Nikkei225	17,450.77	18,096.90	18,435.87	1.9%
	중국 상해종합	3,234.68	3,338.07	3,368.74	0.9%
	대만 가권	9,307.26	8,601.52	8,608.46	0.1%
	홍콩 항셱	23,605.04	22,888.17	22,845.37	-0.2%
	DowJones 보험지수	254.54	248.03	254.16	2.5%
실물지표	두바이유	53.85	46.28	44.85	-3.1%
	금(NYMEX)	1,184.86	1,183.10	1,166.07	-1.4%

* DowJones 보험지수(DJTINN) 1991년 12월 31일을 100p로 하는 유통주식수 조정 시가총액식으로 산출되며, 뉴욕증권거래소에 상장된 글로벌 보험회사 중 상위 30개사를 대상으로 함

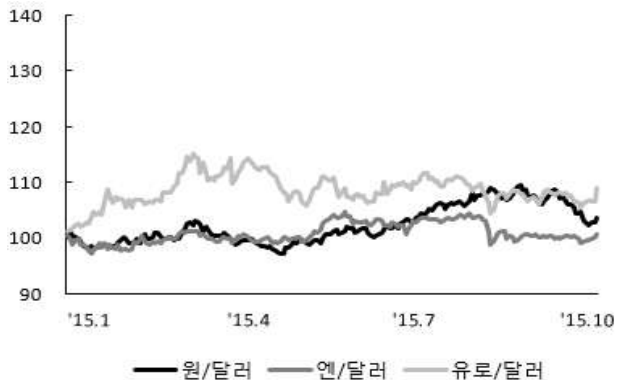
■ 주요지표 비교차트

〈그림 1〉 주요국 이자율 추이



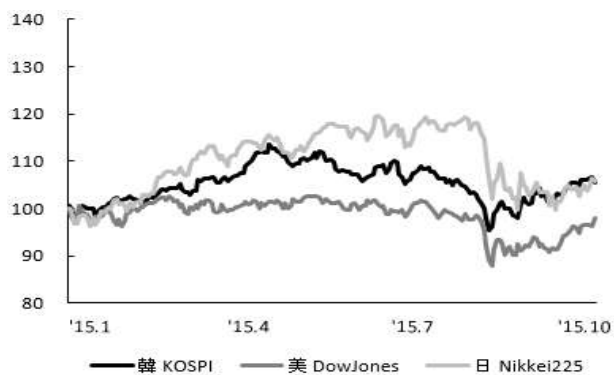
자료: 한국은행, Bloomberg

〈그림 2〉 주요국 통화의 대미달러 환율 추이



주: 2014년 12월 말 환율을 100으로 계산한 지수임
자료: 한국은행

〈그림 3〉 주요국 주가지수 추이



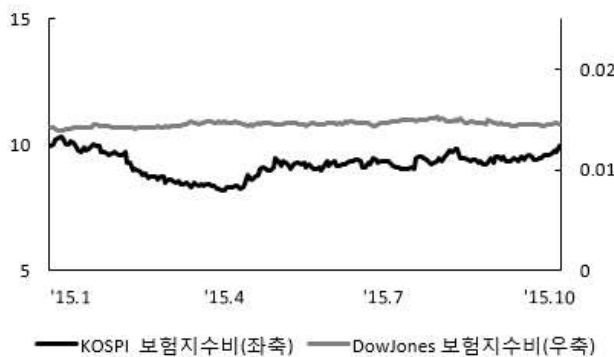
주: 2014년 12월 말 주가지수를 100으로 계산한 지수임
자료: 한국거래소, Bloomberg

〈그림 4〉 한국, 미국 보험지수 추이



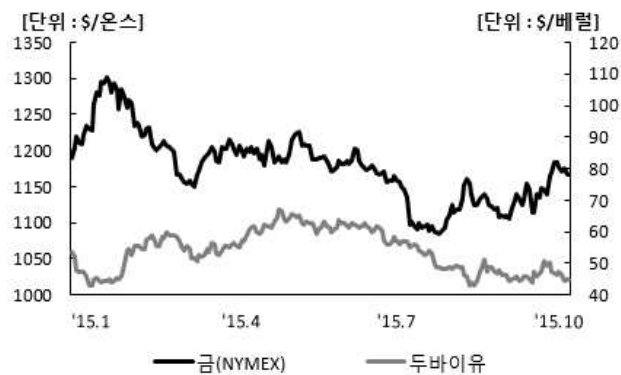
주: 2014년 12월 말 주가지수를 100으로 계산한 지수임
자료: 한국거래소, Bloomberg

〈그림 5〉 한국, 미국 보험지수비 추이



주: 보험지수비=보험지수/전체지수로 계산함
자료: 한국거래소, Bloomberg

〈그림 6〉 국제유가, 금 가격 추이



자료: Bloomberg