



■ 국내 주요 경제지표

국내 지표		2014년 말	2015.10.22(목)	2015.10.29(목)	전주대비
금리	CD금리(91일)	2.13%	1.57%	1.57%	0.00%p
	국고채(3년)	2.10%	1.65%	1.64%	-0.01%p
	회사채(3년, AA-)	2.43%	1.99%	1.99%	0.00%p
환율	원/달러	1,099.20	1,138.20	1,142.30	0.4%
	원/엔(100엔)	917.30	942.73	944.09	0.1%
	원/유로	1,330.20	1,263.23	1,254.76	-0.7%
	원/위안	177.12	179.02	179.70	0.4%
주가	KOSPI	1,915.59	2,023.00	2,034.16	0.6%
	KOSDAQ	542.97	676.30	690.63	2.1%
	KOSPI 보험지수	19,319.87	20,113.62	20,397.50	1.4%

* KOSPI 보험지수는 1980년 1월 4일을 100p로 하는 시가총액식으로 산출되며, KOSPI에 상장되어 있는 13개(손해보험 9사, 생명보험 4사) 보험회사를 대상으로 함

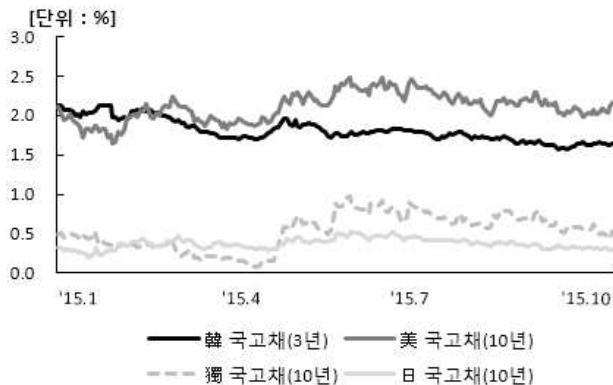
■ 해외 주요 경제지표

해외 지표		2014년 말	2015.10.22(목)	2015.10.29(목)	전주대비
금리	LIBOR(3개월, \$)	0.26%	0.32%	0.32%	0.00%p
	미국 국고채(10년)	2.17%	2.03%	2.17%	0.15%p
	독일 국고채(10년)	0.54%	0.50%	0.53%	0.03%p
	일본 국고채(10년)	0.33%	0.31%	0.30%	-0.01%p
환율	엔/달러	119.83	120.74	121.00	0.2%
	달러/유로	1.2102	1.1099	1.0985	-1.0%
	위안/달러	6.2061	6.3580	6.3567	0.0%
주가	미국 DowJones	17,823.07	17,489.16	17,755.80	1.5%
	미국 Nasdaq	4,736.05	4,920.05	5,074.27	3.1%
	영국 FTSE100	6,566.09	6,376.28	6,395.80	0.3%
	독일 DAX30	9,805.55	10,491.97	10,800.84	2.9%
	프랑스 CAC40	4,272.75	4,802.18	4,885.82	1.7%
	일본 Nikkei225	17,450.77	18,435.87	18,935.71	2.7%
	중국 상해종합	3,234.68	3,368.74	3,387.32	0.6%
	대만 가권	9,307.26	8,608.46	8,571.08	-0.4%
	홍콩 항셱	23,605.04	22,845.37	22,819.94	-0.1%
	DowJones 보험지수	254.54	254.16	257.46	1.3%
실물지표	두바이유	53.85	44.85	45.31	1.0%
	금(NYMEX)	1,184.86	1,166.07	1,145.95	-1.7%

* DowJones 보험지수(DJTINN) 1991년 12월 31일을 100p로 하는 유통주식수 조정 시가총액식으로 산출되며, 뉴욕증권거래소에 상장된 글로벌 보험회사 중 상위 30개사를 대상으로 함

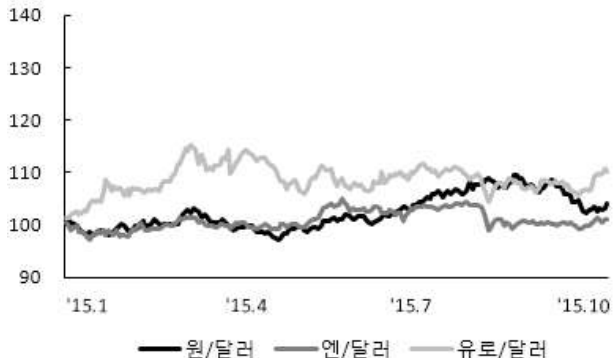
■ 주요지표 비교차트

〈그림 1〉 주요국 이자율 추이



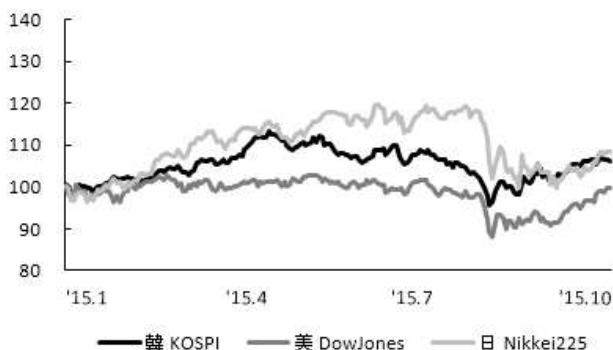
자료: 한국은행, Bloomberg

〈그림 2〉 주요국 통화의 대미달러 환율 추이



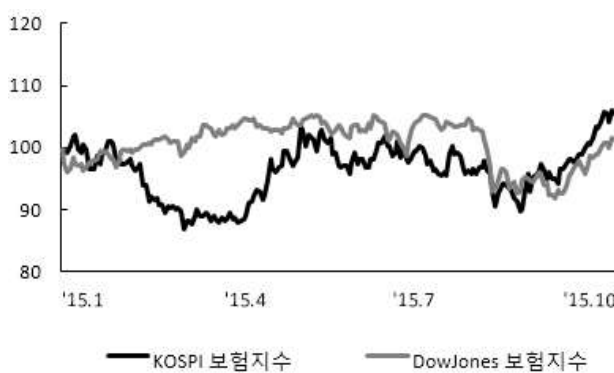
주: 2014년 12월 말 환율을 100으로 계산한 지수임
 자료: 한국은행

〈그림 3〉 주요국 주가지수 추이



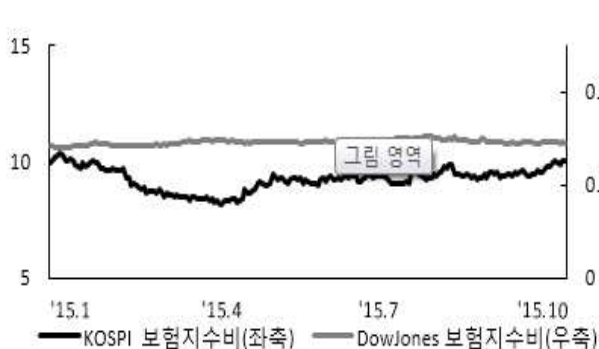
주: 2014년 12월 말 주가지수를 100으로 계산한 지수임
 자료: 한국거래소, Bloomberg

〈그림 4〉 한국, 미국 보험지수 추이



주: 2014년 12월 말 주가지수를 100으로 계산한 지수임
 자료: 한국거래소, Bloomberg

〈그림 5〉 한국, 미국 보험지수비 추이



주: 보험지수비=보험지수/전체지수로 계산함
 자료: 한국거래소, Bloomberg

〈그림 6〉 국제유가, 금 가격 추이



자료: Bloomberg