

금융시장
주요지표



이해랑 연구원

■ 국내 주요 경제지표

국내 지표		2014년 말	2015.10.29(목)	2015.11.05(목)	전주대비
금리	CD금리(91일)	2.13%	1.57%	1.57%	0.00%p
	국고채(3년)	2.10%	1.64%	1.69%	0.05%p
	회사채(3년, AA-)	2.43%	1.99%	2.05%	0.06%p
환율	원/달러	1,099.20	1,142.30	1,137.10	-0.5%
	원/엔(100엔)	917.30	944.09	934.19	-1.0%
	원/유로	1,330.20	1,254.76	1,237.34	-1.4%
	원/위안	177.12	179.70	179.18	-0.3%
주가	KOSPI	1,915.59	2,034.16	2,049.41	0.7%
	KOSDAQ	542.97	690.63	684.43	-0.9%
	KOSPI 보험지수	19,319.87	20,397.50	20,443.05	0.2%

* KOSPI 보험지수는 1980년 1월 4일을 100p로 하는 시가총액식으로 산출되며, KOSPI에 상장되어 있는 13개(손해보험 9사, 생명보험 4사) 보험회사를 대상으로 함

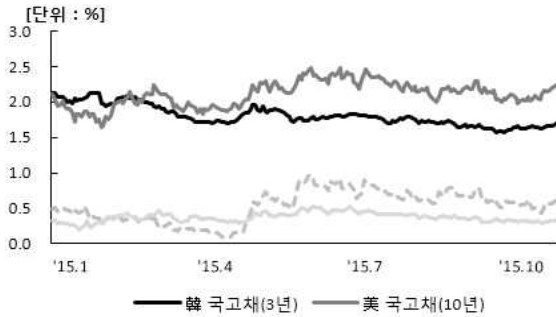
■ 해외 주요 경제지표

해외 지표		2014년 말	2015.10.29(목)	2015.11.05(목)	전주대비
금리	LIBOR(3개월, \$)	0.26%	0.32%	0.34%	0.01%p
	미국 국고채(10년)	2.17%	2.17%	2.23%	0.06%p
	독일 국고채(10년)	0.54%	0.53%	1.61%	1.08%p
	일본 국고채(10년)	0.33%	0.30%	0.32%	0.02%p
환율	엔/달러	119.83	121.00	121.72	0.6%
	달러/유로	1.2102	1.0985	1.0882	-0.9%
	위안/달러	6.2061	6.3567	6.3462	-0.2%
주가	미국 DowJones	17,823.07	17,755.80	17,863.43	0.6%
	미국 Nasdaq	4,736.05	5,074.27	5,127.74	1.1%
	영국 FTSE100	6,566.09	6,395.80	6,364.90	-0.5%
	독일 DAX30	9,805.55	10,800.84	10,887.74	0.8%
	프랑스 CAC40	4,272.75	4,885.82	4,980.04	1.9%
	일본 Nikkei225	17,450.77	18,935.71	19,116.41	1.0%
	중국 상해종합	3,234.68	3,387.32	3,522.82	4.0%
	대만 가권	9,307.26	8,571.08	8,850.18	3.3%
	홍콩 항셱	23,605.04	22,819.94	23,051.04	1.0%
	DowJones 보험지수	254.54	257.46	257.09	-0.1%
실물지표	두바이유	53.85	45.31	45.55	0.5%
	금(NYMEX)	1,184.86	1,145.95	1,103.87	-3.7%

* DowJones 보험지수(DJTINN) 1991년 12월 31일을 100p로 하는 유통주식수 조정 시가총액식으로 산출되며, 뉴욕증권거래소에 상장된 글로벌 보험회사 중 상위 30개사를 대상으로 함

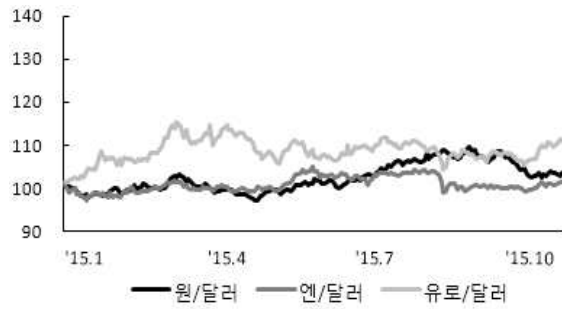
■ 주요지표 비교차트

〈그림 1〉 주요국 이자율 추이



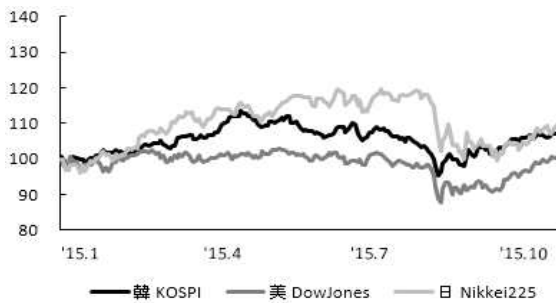
— 韓 국고채(3년) — 美 국고채(10년)
 - - - 獨 국고채(10년) — 日 국고채(10년)
 자료: 한국은행, Bloomberg

〈그림 2〉 주요국 통화의 대미달러 환율 추이



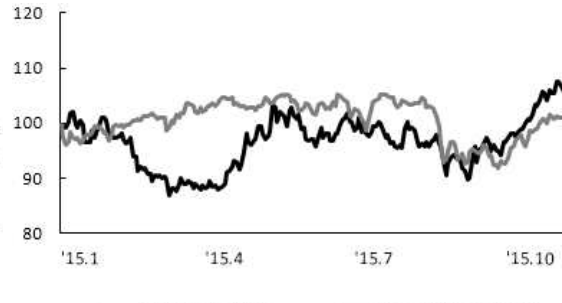
— 원/달러 — 엔/달러 — 유로/달러
 주: 2014년 12월 말 환율을 100으로 계산한 지수임
 자료: 한국은행

〈그림 3〉 주요국 주가지수 추이



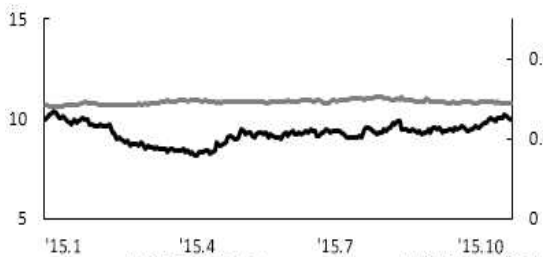
— 韓 KOSPI — 美 DowJones — 日 Nikkei225
 주: 2014년 12월 말 주가지수를 100으로 계산한 지수임
 자료: 한국거래소, Bloomberg

〈그림 4〉 한국, 미국 보험지수 추이



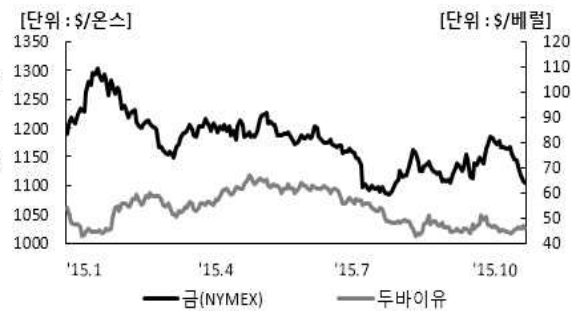
— KOSPI 보험지수 — DowJones 보험지수
 주: 2014년 12월 말 주가지수를 100으로 계산한 지수임
 자료: 한국거래소, Bloomberg

〈그림 5〉 한국, 미국 보험지수비 추이



— KOSPI 보험지수비(좌축) — DowJones 보험지수비(우축)
 주: 보험지수비=보험지수/전체지수로 계산함
 자료: 한국거래소, Bloomberg

〈그림 6〉 국제유가, 금 가격 추이



— 금(NYMEX) — 두바이유
 자료: Bloomberg