



■ 국내 주요 경제지표

국내 지표		2014년 말	2015.11.05(목)	2015.11.12(목)	전주대비
금리	CD금리(91일)	2.13%	1.57%	1.58%	0.01%p
	국고채(3년)	2.10%	1.69%	1.79%	0.10%p
	회사채(3년, AA-)	2.43%	2.05%	2.15%	0.10%p
환율	원/달러	1,099.20	1,137.10	1,154.50	1.5%
	원/엔(100엔)	917.30	934.19	941.57	0.8%
	원/유로	1,330.20	1,237.34	1,248.30	0.9%
	원/위안	177.12	179.18	181.26	1.2%
주가	KOSPI	1,915.59	2,049.41	1,993.36	-2.7%
	KOSDAQ	542.97	694.43	672.99	-3.1%
	KOSPI 보험지수	19,319.87	20,443.05	20,535.60	0.5%

* KOSPI 보험지수는 1980년 1월 4일을 100p로 하는 시가총액식으로 산출되며, KOSPI에 상장되어 있는 13개(손해보험 9사, 생명보험 4사) 보험회사를 대상으로 함

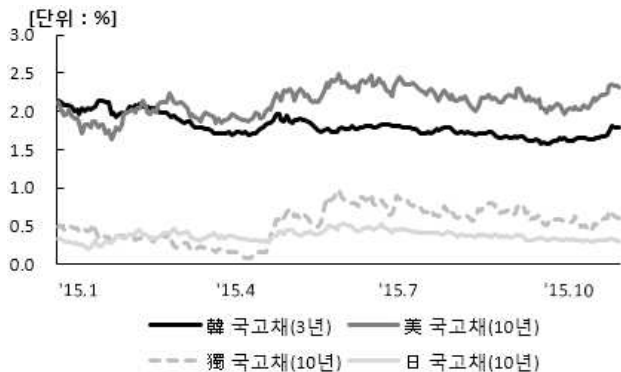
■ 해외 주요 경제지표

해외 지표		2014년 말	2015.11.05(목)	2015.11.12(목)	전주대비
금리	LIBOR(3개월, \$)	0.26%	0.34%	0.36%	0.02%p
	미국 국고채(10년)	2.17%	2.23%	2.31%	0.08%p
	독일 국고채(10년)	0.54%	1.61%	0.61%	-1.00%p
	일본 국고채(10년)	0.33%	0.32%	0.30%	-0.02%p
환율	엔/달러	119.83	121.72	122.62	0.7%
	달러/유로	1.2102	1.0882	1.0825	-0.5%
	위안/달러	6.2061	6.3462	6.3693	0.4%
주가	미국 DowJones	17,823.07	17,863.43	17,448.07	-2.3%
	미국 Nasdaq	4,736.05	5,127.74	5,005.08	-2.4%
	영국 FTSE100	6,566.09	6,364.90	6,178.68	-2.9%
	독일 DAX30	9,805.55	10,887.74	10,782.63	-1.0%
	프랑스 CAC40	4,272.75	4,980.04	4,856.65	-2.5%
	일본 Nikkei225	17,450.77	19,116.41	19,697.77	3.0%
	중국 상해종합	3,234.68	3,522.82	3,632.90	3.1%
	대만 가권	9,307.26	8,850.18	8,428.09	-4.8%
	홍콩 항셱	23,605.04	23,051.04	22,888.92	-0.7%
	DowJones 보험지수	254.54	257.09	254.03	-1.2%
실물지표	두바이유	53.85	45.55	42.51	-6.7%
	금(NYMEX)	1,184.86	1,103.87	1,085.22	-1.7%

* DowJones 보험지수(DJTINN) 1991년 12월 31일을 100p로 하는 유통주식수 조정 시가총액식으로 산출되며, 뉴욕증권거래소에 상장된 글로벌 보험회사 중 상위 30개사를 대상으로 함

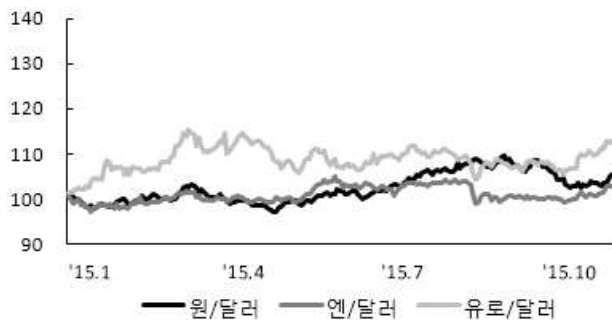
■ 주요지표 비교차트

〈그림 1〉 주요국 이자율 추이



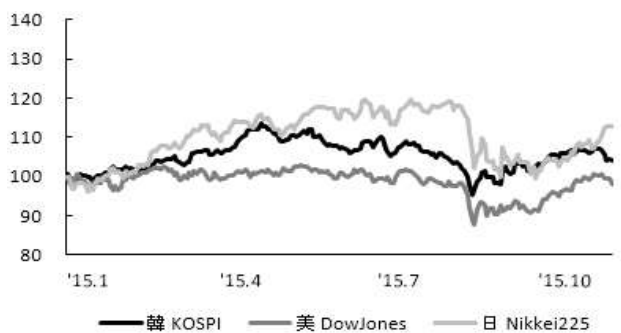
자료: 한국은행, Bloomberg

〈그림 2〉 주요국 통화의 대미달러 환율 추이



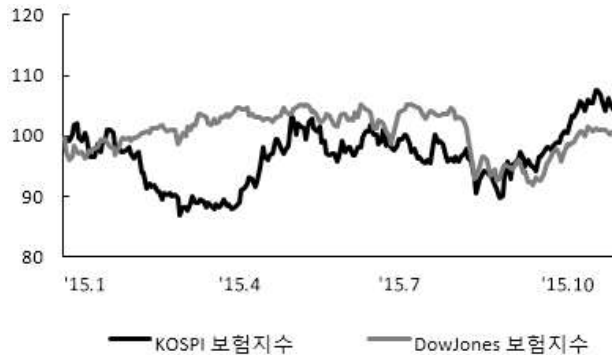
주: 2014년 12월 말 환율을 100으로 계산한 지수임
 자료: 한국은행

〈그림 3〉 주요국 주가지수 추이



주: 2014년 12월 말 주가지수를 100으로 계산한 지수임
 자료: 한국거래소, Bloomberg

〈그림 4〉 한국, 미국 보험지수 추이



주: 2014년 12월 말 주가지수를 100으로 계산한 지수임
 자료: 한국거래소, Bloomberg

〈그림 5〉 한국, 미국 보험지수비 추이



주: 보험지수비=보험지수/전체지수로 계산함
 자료: 한국거래소, Bloomberg

〈그림 6〉 국제유가, 금 가격 추이



자료: Bloomberg