



▣ 국내 주요 경제지표

국내 지표		2014년 말	2015.11.12(목)	2015.11.19(목)	전주대비
금리	CD금리(91일)	2.13%	1.58%	1.58%	0.00%p
	국고채(3년)	2.10%	1.79%	1.74%	-0.05%p
	회사채(3년, AA-)	2.43%	2.15%	2.11%	-0.04%p
환율	원/달러	1,099.20	1,154.50	1,164.20	0.8%
	원/엔(100엔)	917.30	941.57	947.08	0.6%
	원/유로	1,330.20	1,248.30	1,249.48	0.1%
	원/위안	177.12	181.26	182.39	0.6%
주가	KOSPI	1,915.59	1,993.36	1,988.91	-0.2%
	KOSDAQ	542.97	672.99	680.57	1.1%
	KOSPI 보험지수	19,319.87	20,535.60	19,331.35	-5.9%

* KOSPI 보험지수는 1980년 1월 4일을 100p로 하는 시가총액식으로 산출되며, KOSPI에 상장되어 있는 13개(손해보험 9사, 생명보험 4사) 보험회사를 대상으로 함

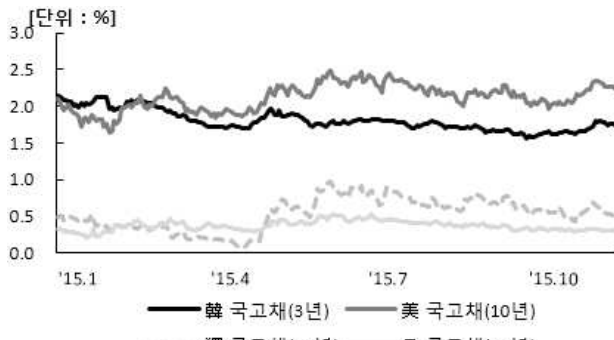
■ 해외 주요 경제지표

해외 지표		2014년 말	2015.11.12(목)	2015.11.19(목)	전주대비
금리	LIBOR(3개월, \$)	0.26%	0.36%	0.37%	0.01%p
	미국 국고채(10년)	2.17%	2.31%	2.25%	-0.06%p
	독일 국고채(10년)	0.54%	0.61%	0.48%	-0.13%p
	일본 국고채(10년)	0.33%	0.30%	0.30%	0.00%p
환율	엔/달러	119.83	122.62	122.93	0.3%
	달러/유로	1.2102	1.0825	1.0833	0.1%
	위안/달러	6.2061	6.3693	6.3830	0.2%
주가	미국 DowJones	17,823.07	17,448.07	17,732.75	1.6%
	미국 Nasdaq	4,736.05	5,005.08	5,073.64	1.4%
	영국 FTSE100	6,566.09	6,178.68	6,329.93	2.4%
	독일 DAX30	9,805.55	10,782.63	11,085.44	2.8%
	프랑스 CAC40	4,272.75	4,856.65	4,915.10	1.2%
	일본 Nikkei225	17,450.77	19,697.77	19,859.81	0.8%
	중국 상해종합	3,234.68	3,632.90	3,617.06	-0.4%
	대만 가권	9,307.26	8,428.09	8,477.20	0.6%
	홍콩 항셱	23,605.04	22,888.92	22,500.22	-1.7%
	DowJones 보험지수	254.54	254.03	257.76	1.5%
실물지표	두바이유	53.85	42.51	39.91	-6.1%
	금(NYMEX)	1,184.86	1,085.22	1,082.20	-0.3%

* DowJones 보험지수(DJTINN) 1991년 12월 31일을 100p로 하는 유통주식수 조정 시가총액식으로 산출되며, 뉴욕증권거래소에 상장된 글로벌 보험회사 중 상위 30개사를 대상으로 함

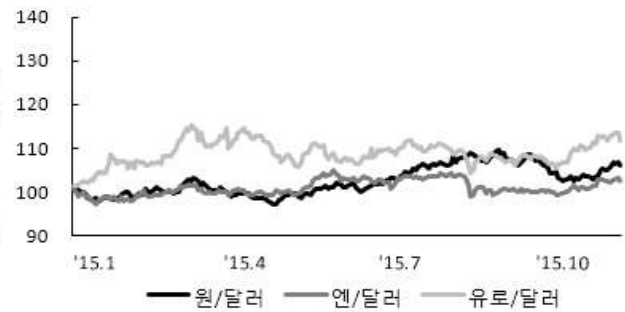
■ 주요지표 비교차트

〈그림 1〉 주요국 이자율 추이



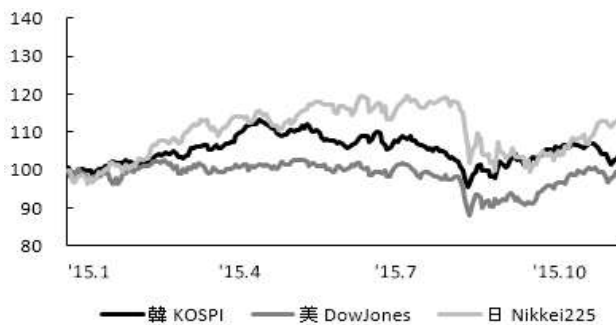
자료: 한국은행, Bloomberg

〈그림 2〉 주요국 통화의 대미달러 환율 추이



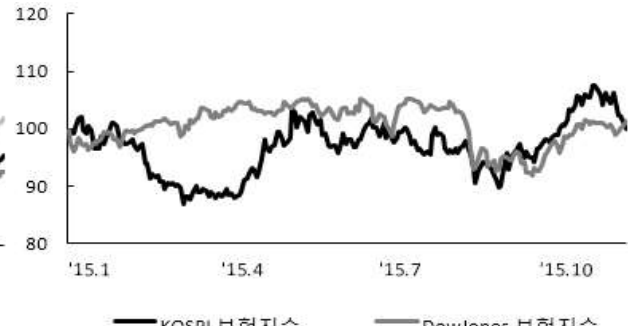
주: 2014년 12월 말 환율을 100으로 계산한 지수임
 자료: 한국은행

〈그림 3〉 주요국 주가지수 추이



주: 2014년 12월 말 주가지수를 100으로 계산한 지수임
 자료: 한국거래소, Bloomberg

〈그림 4〉 한국, 미국 보험지수 추이



주: 2014년 12월 말 주가지수를 100으로 계산한 지수임
 자료: 한국거래소, Bloomberg

〈그림 5〉 한국, 미국 보험지수비 추이



주: 보험지수비=보험지수/전체지수로 계산함
 자료: 한국거래소, Bloomberg

〈그림 6〉 국제유가, 금 가격 추이



자료: Bloomberg