



▣ 국내 주요 경제지표

국내 지표		2014년 말	2015.11.19(목)	2015.11.26(목)	전주대비
금리	CD금리(91일)	2.13%	1.58%	1.62%	0.04%p
	국고채(3년)	2.10%	1.74%	1.78%	0.04%p
	회사채(3년, AA-)	2.43%	2.11%	2.16%	0.05%p
환율	원/달러	1,099.20	1,164.20	1,145.70	-1.6%
	원/엔(100엔)	917.30	947.08	934.39	-1.3%
	원/유로	1,330.20	1,249.48	1,215.19	-2.7%
	원/위안	177.12	182.39	179.31	-1.7%
주가	KOSPI	1,915.59	1,988.91	2,030.68	2.1%
	KOSDAQ	542.97	680.57	693.42	1.9%
	KOSPI 보험지수	19,319.87	19,331.35	19,764.67	2.2%

* KOSPI 보험지수는 1980년 1월 4일을 100p로 하는 시가총액식으로 산출되며, KOSPI에 상장되어 있는 13개(손해보험 9사, 생명보험 4사) 보험회사를 대상으로 함

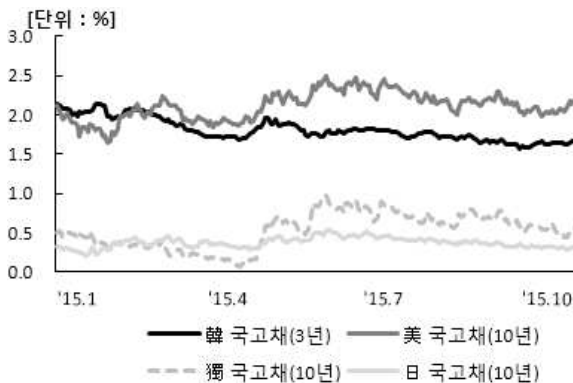
■ 해외 주요 경제지표

해외 지표		2014년 말	2015.11.19(목)	2015.11.26(목)	전주대비
금리	LIBOR(3개월, \$)	0.26%	0.37%	0.41%	0.04%p
	미국 국고채(10년)	2.17%	2.25%	2.23%	-0.01%p
	독일 국고채(10년)	0.54%	0.48%	0.47%	-0.01%p
	일본 국고채(10년)	0.33%	0.30%	0.30%	0.00%p
환율	엔/달러	119.83	122.93	122.62	-0.3%
	달러/유로	1.2102	1.0833	1.0607	-2.1%
	위안/달러	6.2061	6.3830	6.3896	0.1%
주가	미국 DowJones	17,823.07	17,732.75	17,813.39	0.5%
	미국 Nasdaq	4,736.05	5,073.64	5,116.14	0.8%
	영국 FTSE100	6,566.09	6,329.93	6,393.13	1.0%
	독일 DAX30	9,805.55	11,085.44	11,320.77	2.1%
	프랑스 CAC40	4,272.75	4,915.10	4,946.02	0.6%
	일본 Nikkei225	17,450.77	19,859.81	19,944.41	0.4%
	중국 상해종합	3,234.68	3,617.06	3,635.55	0.5%
	대만 가권	9,307.26	8,477.20	8,484.90	0.1%
	홍콩 항셱	23,605.04	22,500.22	22,488.94	-0.1%
	DowJones 보험지수	254.54	257.76	258.22	0.2%
실물지표	두바이유	53.85	39.91	41.01	2.8%
	금(NYMEX)	1,184.86	1,082.20	1,072.20	-0.9%

* DowJones 보험지수(DJTINN) 1991년 12월 31일을 100p로 하는 유통주식수 조정 시가총액식으로 산출되며, 뉴욕증권거래소에 상장된 글로벌 보험회사 중 상위 30개사를 대상으로 함

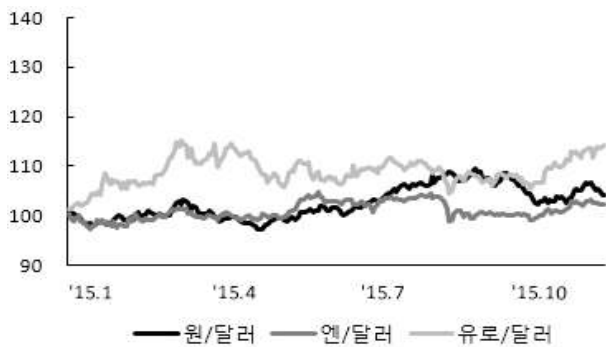
■ 주요지표 비교차트

〈그림 1〉 주요국 이자율 추이



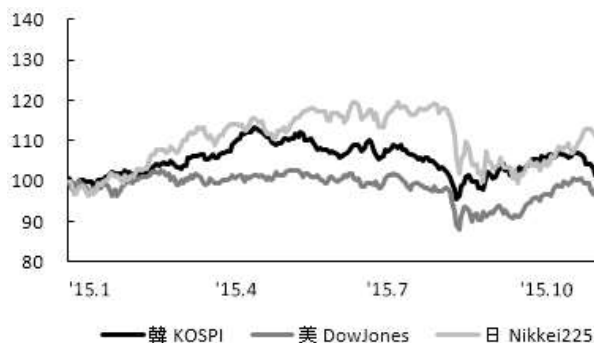
자료: 한국은행, Bloomberg

〈그림 2〉 주요국 통화의 대미달러 환율 추이



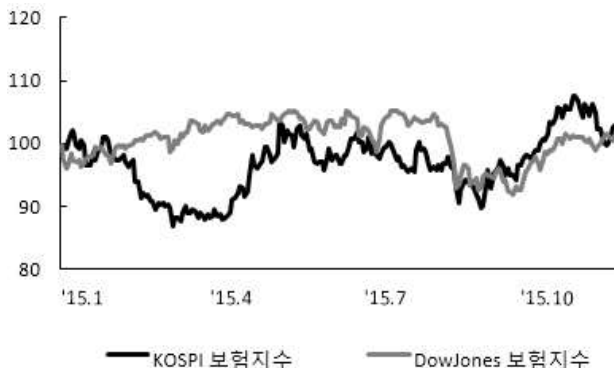
주: 2014년 12월 말 환율을 100으로 계산한 지수임
자료: 한국은행

〈그림 3〉 주요국 주가지수 추이



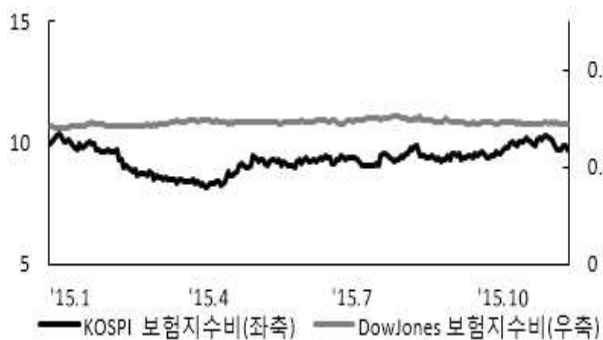
주: 2014년 12월 말 주가지수를 100으로 계산한 지수임
자료: 한국거래소, Bloomberg

〈그림 4〉 한국, 미국 보험지수 추이



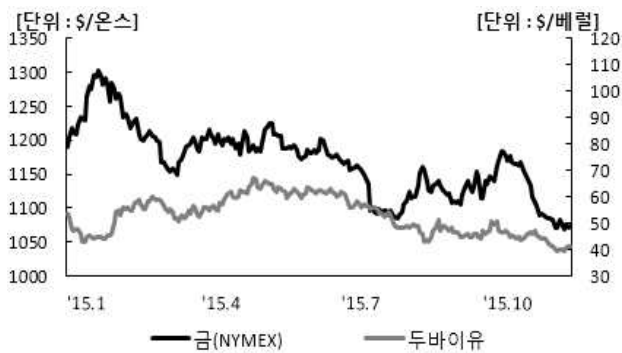
주: 2014년 12월 말 주가지수를 100으로 계산한 지수임
자료: 한국거래소, Bloomberg

〈그림 5〉 한국, 미국 보험지수비 추이



주: 보험지수비=보험지수/전체지수로 계산함
자료: 한국거래소, Bloomberg

〈그림 6〉 국제유가, 금 가격 추이



자료: Bloomberg