



이해랑 연구원

▣ 국내 주요 경제지표

국내 지표		2014년 말	2015.12.10(목)	2015.12.17(목)	전주대비
금리	CD금리(91일)	2.13%	1.67%	1.67%	0.00%p
	국고채(3년)	2.10%	1.75%	1.73%	-0.02%p
	회사채(3년, AA-)	2.43%	2.16%	2.15%	0.00%p
환율	원/달러	1,099.20	1,177.50	1,178.90	0.1%
	원/엔(100엔)	917.30	968.14	961.58	-0.7%
	원/유로	1,330.20	1,288.77	1,276.87	-0.9%
	원/위안	177.12	182.90	181.83	-0.6%
주가	KOSPI	1,915.59	1,952.07	1,977.96	1.3%
	KOSDAQ	542.97	658.08	658.11	0.0%
	KOSPI 보험지수	19,319.87	19,398.60	20,063.39	3.4%

* KOSPI 보험지수는 1980년 1월 4일을 100p로 하는 시가총액식으로 산출되며, KOSPI에 상장되어 있는 13개(손해보험 9사, 생명보험 4사) 보험회사를 대상으로 함

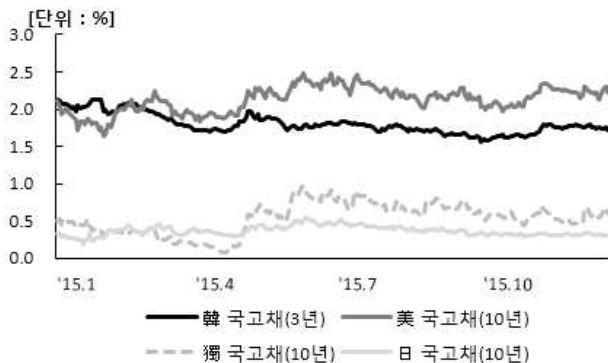
■ 해외 주요 경제지표

해외 지표		2014년 말	2015.12.10(목)	2015.12.17(목)	전주대비
금리	LIBOR(3개월, \$)	0.26%	0.49%	0.53%	0.04%p
	미국 국고채(10년)	2.17%	2.23%	2.22%	-0.01%p
	독일 국고채(10년)	0.54%	0.57%	0.60%	0.03%p
	일본 국고채(10년)	0.33%	0.31%	0.30%	-0.01%p
환율	엔/달러	119.83	121.63	122.60	0.8%
	달러/유로	1.2102	1.0945	1.0831	-1.0%
	위안/달러	6.2061	6.4378	6.4837	0.7%
주가	미국 DowJones	17,823.07	17,574.75	17,495.84	-0.4%
	미국 Nasdaq	4,736.05	5,045.17	5,002.55	-0.8%
	영국 FTSE100	6,566.09	6,088.05	6,102.54	0.2%
	독일 DAX30	9,805.55	10,598.93	10,738.12	1.3%
	프랑스 CAC40	4,272.75	4,635.06	4,677.54	0.9%
	일본 Nikkei225	17,450.77	19,046.55	19,353.56	1.6%
	중국 상해종합	3,234.68	3,455.50	3,580.00	3.6%
	대만 가권	9,307.26	8,216.17	8,319.67	1.3%
	홍콩 항셱	23,605.04	21,704.61	21,872.06	0.8%
	DowJones 보험지수	254.54	252.91	251.67	-0.5%
실물지표	두바이유	53.85	35.96	32.36	-10.0%
	금(NYMEX)	1,184.86	1,071.55	1,051.14	-1.9%

* DowJones 보험지수(DJTINN) 1991년 12월 31일을 100p로 하는 유통주식수 조정 시가총액식으로 산출되며, 뉴욕증권거래소에 상장된 글로벌 보험회사 중 상위 30개사를 대상으로 함

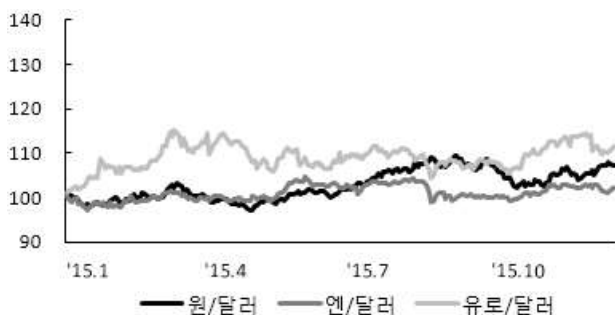
■ 주요지표 비교차트

〈그림 1〉 주요국 이자율 추이



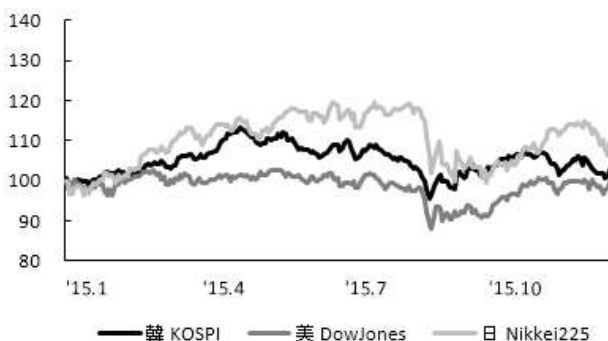
자료: 한국은행, Bloomberg

〈그림 2〉 주요국 통화의 대미달러 환율 추이



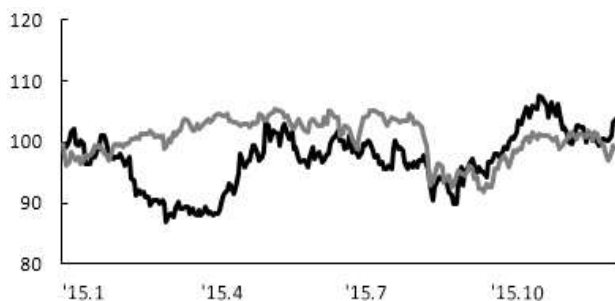
주: 2014년 12월 말 환율을 100으로 계산한 지수임
 자료: 한국은행

〈그림 3〉 주요국 주가지수 추이



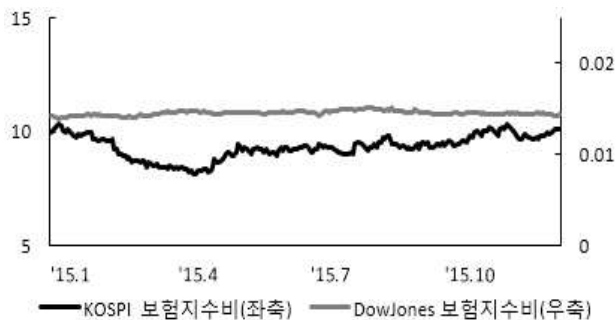
주: 2014년 12월 말 주가지수를 100으로 계산한 지수임
 자료: 한국거래소, Bloomberg

〈그림 4〉 한국, 미국 보험지수 추이



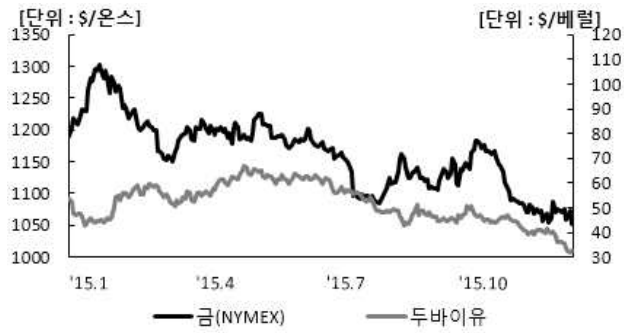
주: 2014년 12월 말 주가지수를 100으로 계산한 지수임
 자료: 한국거래소, Bloomberg

〈그림 5〉 한국, 미국 보험지수비 추이



주: 보험지수비=보험지수/전체지수로 계산함
 자료: 한국거래소, Bloomberg

〈그림 6〉 국제유가, 금 가격 추이



자료: Bloomberg