



이해랑 연구원

▣ 국내 주요 경제지표

국내 지표		2014년 말	2015.12.16(수)	2015.12.23(수)	전주대비
금리	CD금리(91일)	2.13%	1.67%	1.67%	0.00%p
	국고채(3년)	2.10%	1.75%	1.67%	-0.08%p
	회사채(3년, AA-)	2.43%	2.17%	2.12%	-0.06%p
환율	원/달러	1,099.20	1,178.20	1,171.70	-0.6%
	원/엔(100엔)	917.30	962.54	968.95	0.7%
	원/유로	1,330.20	1,282.00	1,278.15	-0.3%
	원/위안	177.12	182.01	180.88	-0.6%
주가	KOSPI	1,915.59	1,969.40	1,999.22	1.5%
	KOSDAQ	542.97	647.27	659.60	1.9%
	KOSPI 보험지수	19,319.87	19,960.22	20,290.76	1.7%

* KOSPI 보험지수는 1980년 1월 4일을 100p로 하는 시가총액식으로 산출되며, KOSPI에 상장되어 있는 13개(손해보험 9사, 생명보험 4사) 보험회사를 대상으로 함

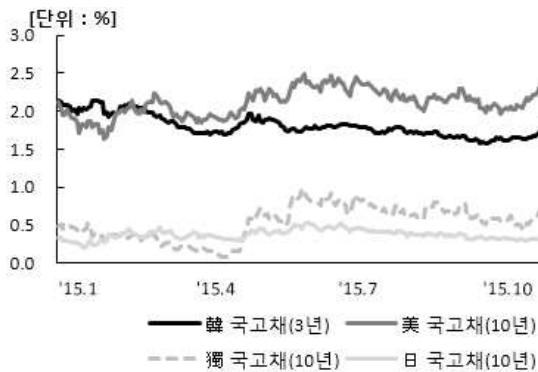
■ 해외 주요 경제지표

해외 지표		2014년 말	2015.12.16(수)	2015.12.23(수)	전주대비
금리	LIBOR(3개월, \$)	0.26%	0.53%	0.59%	0.06%p
	미국 국고채(10년)	2.17%	2.30%	2.25%	-0.04%p
	독일 국고채(10년)	0.54%	0.68%	0.63%	-0.05%p
	일본 국고채(10년)	0.33%	0.30%	0.28%	-0.03%p
환율	엔/달러	119.83	122.41	120.93	-1.2%
	달러/유로	1.2102	1.0881	1.0909	0.3%
	위안/달러	6.2061	6.4733	6.4778	0.1%
주가	미국 DowJones	17,823.07	17,749.09	17,602.61	-0.8%
	미국 Nasdaq	4,736.05	5,071.13	5,045.93	-0.5%
	영국 FTSE100	6,566.09	6,061.19	6,240.98	3.0%
	독일 DAX30	9,805.55	10,469.26	10,727.64	2.5%
	프랑스 CAC40	4,272.75	4,624.67	4,674.53	1.1%
	일본 Nikkei225	17,450.77	19,049.91	18,886.70	-0.9%
	중국 상해종합	3,234.68	3,516.19	3,636.09	3.4%
	대만 가권	9,307.26	8,184.66	8,315.70	1.6%
	홍콩 항셱	23,605.04	21,701.21	22,040.59	1.6%
	DowJones 보험지수	254.54	253.17	253.59	0.2%
실물지표	두바이유	53.85	31.87	32.00	0.4%
	금(NYMEX)	1,184.86	1,072.31	1,070.50	-0.2%

* DowJones 보험지수(DJTINN) 1991년 12월 31일을 100p로 하는 유통주식수 조정 시가총액식으로 산출되며, 뉴욕증권거래소에 상장된 글로벌 보험회사 중 상위 30개사를 대상으로 함

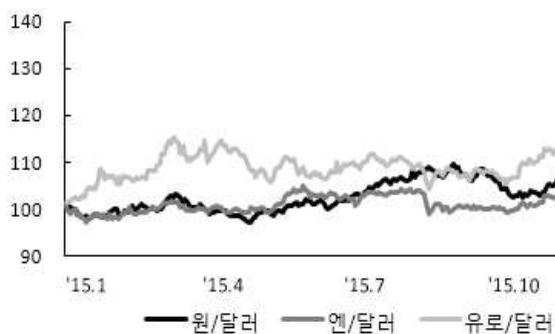
■ 주요지표 비교차트

〈그림 1〉 주요국 이자율 추이



자료: 한국은행, Bloomberg

〈그림 2〉 주요국 통화의 대미달러 환율 추이



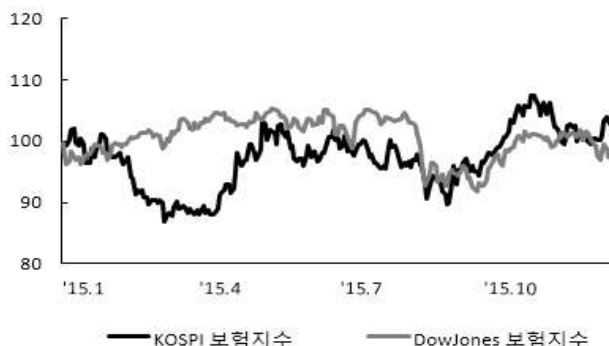
주: 2014년 12월 말 환율을 100으로 계산한 지수임
 자료: 한국은행

〈그림 3〉 주요국 주가지수 추이



주: 2014년 12월 말 주가지수를 100으로 계산한 지수임
 자료: 한국거래소, Bloomberg

〈그림 4〉 한국, 미국 보험지수 추이



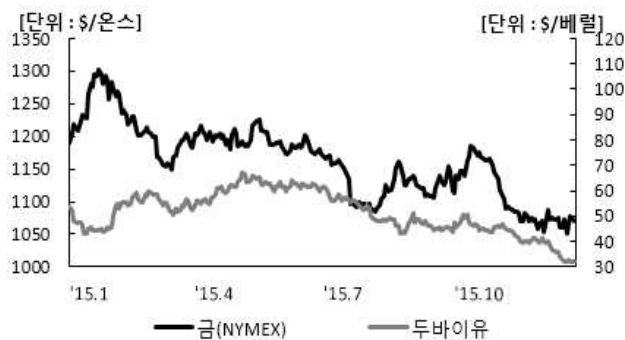
주: 2014년 12월 말 주가지수를 100으로 계산한 지수임
 자료: 한국거래소, Bloomberg

〈그림 5〉 한국, 미국 보험지수비 추이



주: 보험지수비=보험지수/전체지수로 계산함
 자료: 한국거래소, Bloomberg

〈그림 6〉 국제유가, 금 가격 추이



자료: Bloomberg