



▣ 국내 주요 경제지표

국내 지표		2014년 말	2015.12.24(목)	2015.12.31(목)	전주대비
금리	CD금리(91일)	2.13%	1.67%	1.67%	0.00%p
	국고채(3년)	2.10%	1.66%	1.66%	0.00%p
	회사채(3년, AA-)	2.43%	2.11%	2.11%	0.00%p
환율	원/달러	1,099.20	1,171.00	1,172.00	0.1%
	원/엔(100엔)	917.30	974.05	974.19	0.0%
	원/유로	1,330.20	1,283.65	1,272.26	-0.9%
	원/위안	177.12	180.81	177.84	-1.6%
주가	KOSPI	1,915.59	1,990.65	1,961.31	-1.5%
	KOSDAQ	542.97	656.53	682.35	3.9%
	KOSPI 보험지수	19,319.87	20,322.01	20,032.26	-1.4%

* KOSPI 보험지수는 1980년 1월 4일을 100p로 하는 시가총액식으로 산출되며, KOSPI에 상장되어 있는 13개(손해보험 9사, 생명보험 4사) 보험회사를 대상으로 함

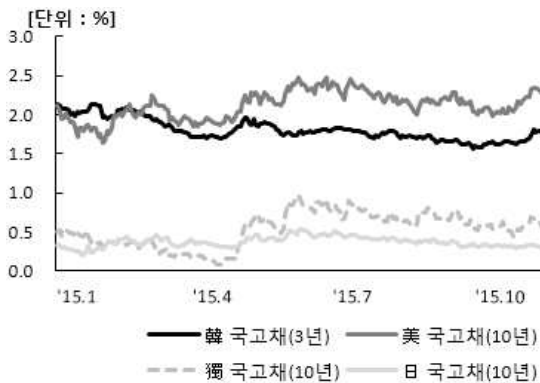
■ 해외 주요 경제지표

해외 지표		2014년 말	2015.12.24(목)	2015.12.31(목)	전주대비
금리	LIBOR(3개월, \$)	0.26%	0.60%	0.61%	0.01%p
	미국 국고채(10년)	2.17%	2.24%	2.27%	0.03%p
	독일 국고채(10년)	0.54%	0.64%	0.63%	-0.01%p
	일본 국고채(10년)	0.33%	0.28%	0.27%	-0.02%p
환율	엔/달러	119.83	120.22	120.31	0.1%
	달러/유로	1.2102	1.0962	1.0856	-1.0%
	위안/달러	6.2061	6.4763	6.5902	1.8%
주가	미국 DowJones	17,823.07	17,552.17	17,425.03	-0.7%
	미국 Nasdaq	4,736.05	5,048.49	5,007.41	-0.8%
	영국 FTSE100	6,566.09	6,254.64	6,242.32	-0.2%
	독일 DAX30	9,805.55	10,727.64	10,743.01	0.1%
	프랑스 CAC40	4,272.75	4,663.18	4,637.06	-0.6%
	일본 Nikkei225	17,450.77	18,789.69	19,033.71	1.3%
	중국 상해종합	3,234.68	3,612.49	3,539.18	-2.0%
	대만 가권	9,307.26	8,324.36	8,338.06	0.2%
	홍콩 항셱	23,605.04	22,138.13	21,914.40	-1.0%
	DowJones 보험지수	254.54	254.52	252.39	-0.8%
실물지표	두바이유	53.85	33.20	32.13	-3.2%
	금(NYMEX)	1,184.86	1,076.15	1,061.42	-1.4%

* DowJones 보험지수(DJTINN) 1991년 12월 31일을 100p로 하는 유통주식수 조정 시가총액식으로 산출되며, 뉴욕증권거래소에 상장된 글로벌 보험회사 중 상위 30개사를 대상으로 함

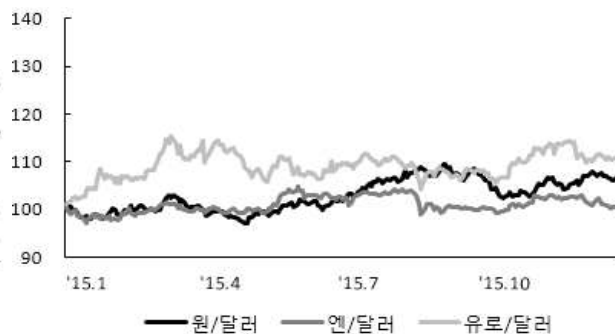
■ 주요지표 비교차트

〈그림 1〉 주요국 이자율 추이



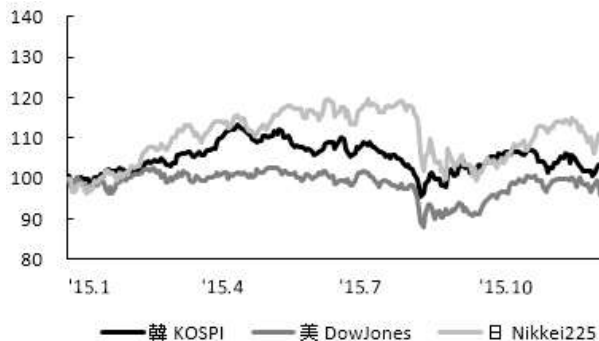
자료: 한국은행, Bloomberg.

〈그림 2〉 주요국 통화의 대미달러 환율 추이



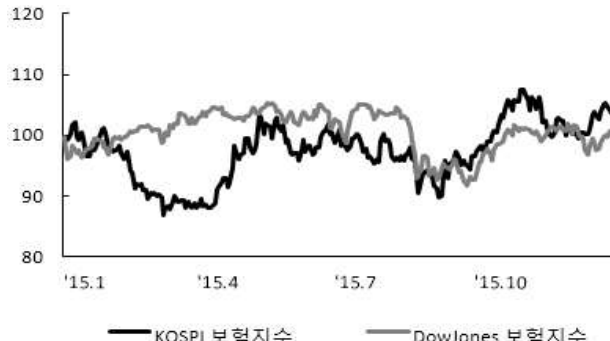
주: 2014년 12월 말 환율을 100으로 계산한 지수임
자료: 한국은행

〈그림 3〉 주요국 주가지수 추이



주: 2014년 12월 말 주가지수를 100으로 계산한 지수임
자료: 한국거래소, Bloomberg

〈그림 4〉 한국, 미국 보험지수 추이



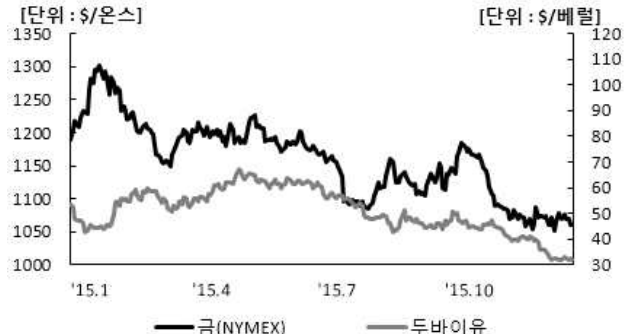
주: 2014년 12월 말 주가지수를 100으로 계산한 지수임
자료: 한국거래소, Bloomberg

〈그림 5〉 한국, 미국 보험지수비 추이



주: 보험지수비=보험지수/전체지수로 계산함
자료: 한국거래소, Bloomberg

〈그림 6〉 국제유가, 금 가격 추이



자료: Bloomberg