



▣ 국내 주요 경제지표

국내 지표		2015년 말	2015.12.31(목)	2016.1.7(목)	전주대비
금리	CD금리(91일)	1.67%	1.67%	1.67%	0.00%p
	국고채(3년)	1.66%	1.66%	1.64%	-0.02%p
	회사채(3년, AA-)	2.11%	2.11%	2.10%	-0.02%p
환율	원/달러	1,172.00	1,172.00	1,199.70	2.4%
	원/엔(100엔)	974.19	974.19	1,020.54	4.8%
	원/유로	1,272.26	1,272.26	1,310.37	3.0%
	원/위안	177.84	177.84	179.04	0.7%
주가	KOSPI	1,961.31	1,961.31	1,904.33	-2.9%
	KOSDAQ	682.35	682.35	679.66	-0.4%
	KOSPI 보험지수	20,032.26	20,032.26	19,456.31	-2.9%

* KOSPI 보험지수는 KOSPI에 상장되어 있는 13개(손해보험 9사, 생명보험 4사) 보험회사를 대상으로 함

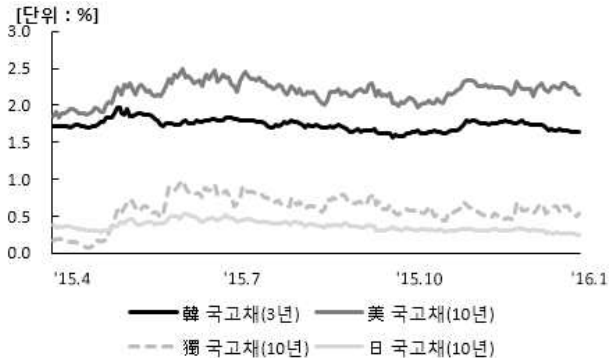
■ 해외 주요 경제지표

해외 지표		2015년 말	2015.12.31(목)	2016.1.7(목)	전주대비
금리	LIBOR(3개월, US\$)	0.61%	0.61%	0.62%	0.01%p
	미국 국고채(10년)	2.27%	2.27%	2.15%	-0.12%p
	독일 국고채(10년)	0.63%	0.63%	0.54%	-0.09%p
	일본 국고채(10년)	0.27%	0.27%	0.24%	-0.02%p
환율	엔/달러	120.31	120.31	117.56	-2.3%
	달러/유로	1.0856	1.0856	1.0923	0.6%
주가	미국 DowJones	17,425.03	17,425.03	16,514.10	-5.2%
	미국 Nasdaq	5,007.41	5,007.41	4,689.43	-6.4%
	영국 FTSE100	6,242.32	6,242.32	5,954.08	-4.6%
	독일 DAX30	10,743.01	10,743.01	9,979.85	-7.1%
	프랑스 CAC40	4,637.06	4,637.06	4,403.58	-5.0%
	일본 Nikkei225	19,033.71	19,033.71	17,767.34	-6.7%
	중국 상해종합	3,539.18	3,539.18	3,125.00	-11.7%
	대만 가권	8,338.06	8,338.06	7,852.06	-5.8%
	홍콩 항셱	21,914.40	21,914.40	20,333.34	-7.2%
	DowJones 보험지수	252.39	252.39	236.56	-6.3%
실물지표	두바이유(US\$/배럴)	32.13	32.13	28.22	-12.2%
	금(NYMEX)(US\$/온스)	1,061.42	1,061.42	1,109.00	4.5%

* DowJones 보험지수(DJTINN)는 1991년 12월 31일을 100p로 하는 유통주식수 조정 시가총액식으로 산출되며, 뉴욕증권거래소에 상장된 글로벌 보험회사 중 상위 30개사를 대상으로 함

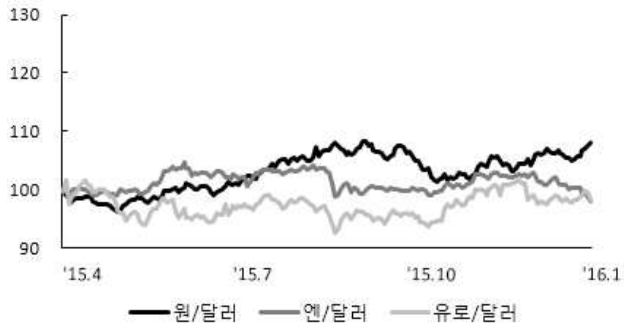
■ 주요 금융지표

〈그림 1〉 주요국 이자율 추이



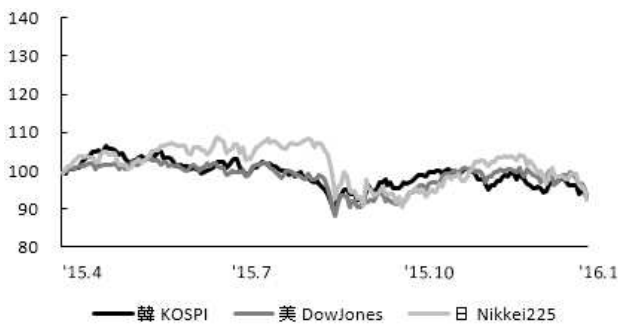
자료: 한국은행, Bloomberg

〈그림 2〉 주요국 통화의 대미달러 환율 추이



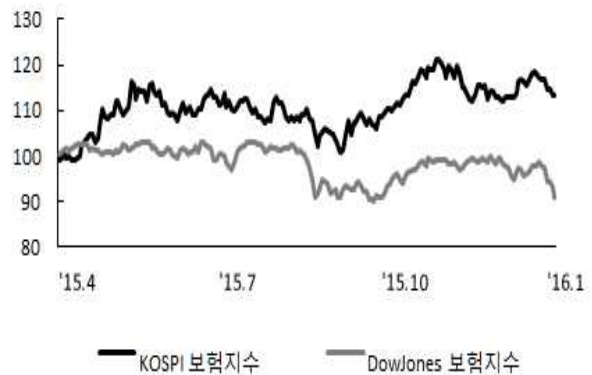
주: 2015년 3월 말 환율을 100으로 계산한 지수임
자료: 한국은행

〈그림 3〉 주요국 주가지수 추이



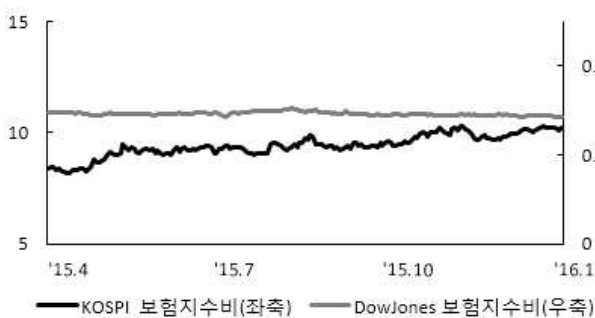
주: 2015년 3월 말 주가지수를 100으로 계산한 지수임
자료: 한국거래소, Bloomberg

〈그림 4〉 한국, 미국 보험지수 추이



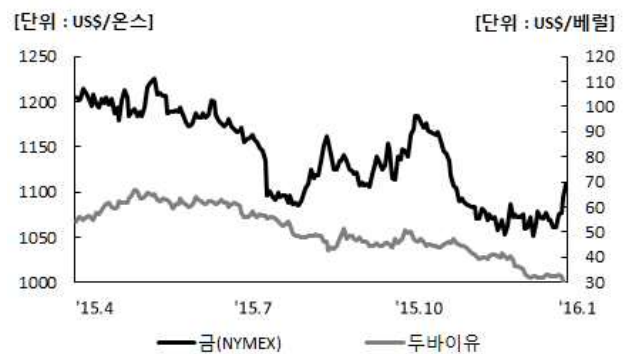
주: 2015년 3월 말 주가지수를 100으로 계산한 지수임
자료: 한국거래소, Bloomberg

〈그림 5〉 한국, 미국 보험지수비 추이



주: 보험지수비=보험지수/주가지수로 계산함
자료: 한국거래소, Bloomberg

〈그림 6〉 국제유가, 금 가격 추이



자료: Bloomberg