



이해랑 연구원

▣ 국내 주요 경제지표

| 국내 지표 |              | 2015년 말   | 2016.1.7(목) | 2016.1.14(목) | 전주대비   |
|-------|--------------|-----------|-------------|--------------|--------|
| 금리    | CD금리(91일)    | 1.67%     | 1.67%       | 1.67%        | 0.00%p |
|       | 국고채(3년)      | 1.66%     | 1.64%       | 1.65%        | 0.01%p |
|       | 회사채(3년, AA-) | 2.11%     | 2.10%       | 2.11%        | 0.01%p |
| 환율    | 원/달러         | 1,172.00  | 1,199.70    | 1,212.70     | 1.1%   |
|       | 원/엔(100엔)    | 974.19    | 1,020.54    | 1,026.45     | 0.6%   |
|       | 원/유로         | 1,272.26  | 1,310.37    | 1,317.23     | 0.5%   |
|       | 원/위안         | 177.84    | 179.04      | 183.84       | 2.7%   |
| 주가    | KOSPI        | 1,961.31  | 1,904.33    | 1,900.01     | -0.2%  |
|       | KOSDAQ       | 682.35    | 679.66      | 683.19       | 0.5%   |
|       | KOSPI 보험지수   | 20,032.26 | 19,456.31   | 19,520.60    | 0.3%   |

\* KOSPI 보험지수는 KOSPI에 상장되어 있는 13개(손해보험 9사, 생명보험 4사) 보험회사를 대상으로 함

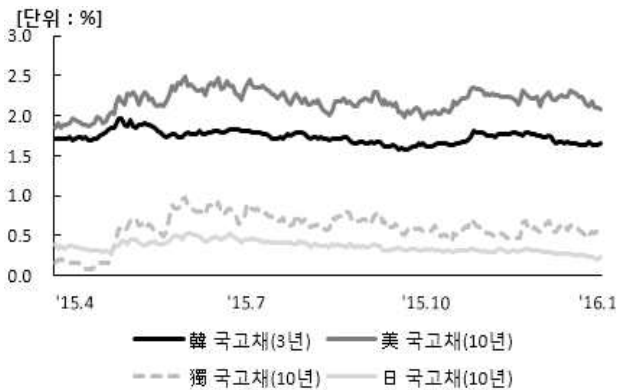
■ 해외 주요 경제지표

| 해외 지표 |                   | 2015년 말   | 2016.1.7(목) | 2016.1.14(목) | 전주대비    |
|-------|-------------------|-----------|-------------|--------------|---------|
| 금리    | LIBOR(3개월, US\$)  | 0.61%     | 0.62%       | 0.62%        | 0.00%p  |
|       | 미국 국고채(10년)       | 2.27%     | 2.15%       | 2.09%        | -0.06%p |
|       | 독일 국고채(10년)       | 0.63%     | 0.54%       | 0.57%        | 0.03%p  |
|       | 일본 국고채(10년)       | 0.27%     | 0.24%       | 0.24%        | 0.00%p  |
| 환율    | 엔/달러              | 120.31    | 117.56      | 118.15       | 0.5%    |
|       | 달러/유로             | 1.0856    | 1.0923      | 1.0862       | -0.6%   |
| 주가    | 미국 DowJones       | 17,425.03 | 16,514.10   | 16,379.05    | -0.8%   |
|       | 미국 Nasdaq         | 5,007.41  | 4,689.43    | 4,615.00     | -1.6%   |
|       | 영국 FTSE100        | 6,242.32  | 5,954.08    | 5,918.23     | -0.6%   |
|       | 독일 DAX30          | 10,743.01 | 9,979.85    | 9,794.20     | -1.9%   |
|       | 프랑스 CAC40         | 4,637.06  | 4,403.58    | 4,312.89     | -2.1%   |
|       | 일본 Nikkei225      | 19,033.71 | 17,767.34   | 17,240.95    | -3.0%   |
|       | 중국 상해종합           | 3,539.18  | 3,125.00    | 3,007.65     | -3.8%   |
|       | 대만 가권             | 8,338.06  | 7,852.06    | 7,742.88     | -1.4%   |
|       | 홍콩 항셱             | 21,914.40 | 20,333.34   | 19,817.41    | -2.5%   |
|       | DowJones 보험지수     | 252.39    | 236.56      | 233.31       | -1.4%   |
| 실물지표  | 두바이유(US\$/배럴)     | 32.13     | 28.22       | 25.72        | -8.9%   |
|       | 금(NYMEX)(US\$/온스) | 1,061.42  | 1,109.00    | 1,078.46     | -2.8%   |

\* DowJones 보험지수(DJTINN) 1991년 12월 31일을 100p로 하는 유통주식수 조정 시가총액식으로 산출되며, 뉴욕증권거래소에 상장된 글로벌 보험회사 중 상위 30개사를 대상으로 함

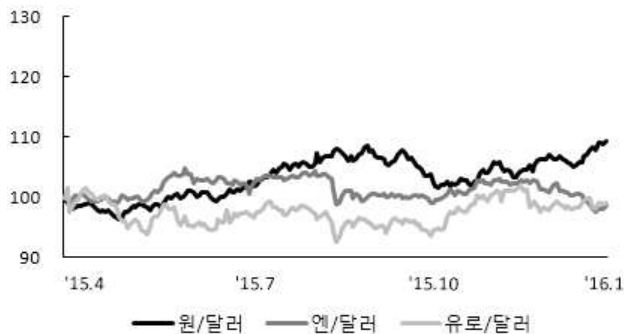
■ 주요지표 비교차트

〈그림 1〉 주요국 이자율 추이



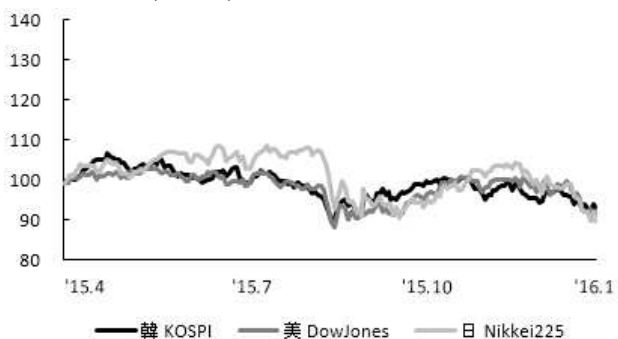
자료: 한국은행, Bloomberg

〈그림 2〉 주요국 통화의 대미달러 환율 추이



주: 2015년 3월 말 환율을 100으로 계산한 지수임  
 자료: 한국은행

〈그림 3〉 주요국 주가지수 추이



주: 2015년 3월 말 주가지수를 100으로 계산한 지수임  
 자료: 한국거래소, Bloomberg

〈그림 4〉 한국, 미국 보험지수 추이



주: 2015년 3월 말 주가지수를 100으로 계산한 지수임  
 자료: 한국거래소, Bloomberg

〈그림 5〉 한국, 미국 보험지수비 추이



주: 보험지수비=보험지수/주가지수로 계산함  
 자료: 한국거래소, Bloomberg

〈그림 6〉 국제유가, 금 가격 추이



자료: Bloomberg