



▣ 국내 주요 경제지표

국내 지표		2015년 말	2016.1.14(목)	2016.1.21(목)	전주대비
금리	CD금리(91일)	1.67%	1.67%	1.67%	0.00%p
	국고채(3년)	1.66%	1.65%	1.61%	-0.04%p
	회사채(3년, AA-)	2.11%	2.11%	2.08%	-0.03%p
환율	원/달러	1,172.00	1,212.70	1,209.90	-0.2%
	원/엔(100엔)	974.19	1,026.45	1,026.99	0.1%
	원/유로	1,272.26	1,317.23	1,315.28	-0.1%
	원/위안	177.84	183.84	183.09	-0.4%
주가	KOSPI	1,961.31	1,900.01	1,840.53	-3.1%
	KOSDAQ	682.35	683.19	665.84	-2.5%
	KOSPI 보험지수	20,032.26	19,520.60	18,093.81	-7.3%

\* KOSPI 보험지수는 KOSPI에 상장되어 있는 13개(손해보험 9사, 생명보험 4사) 보험회사를 대상으로 함

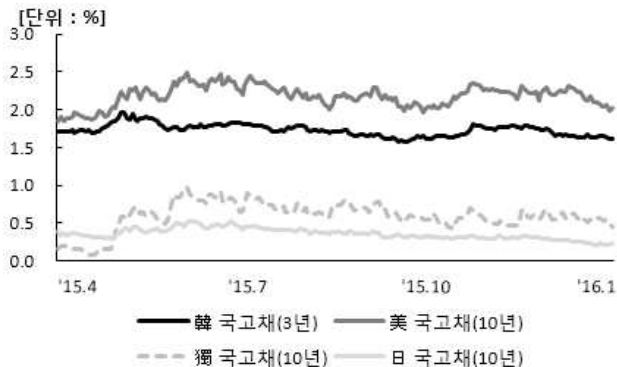
■ 해외 주요 경제지표

해외 지표		2015년 말	2016.1.14(목)	2016.1.21(목)	전주대비
금리	LIBOR(3개월, US\$)	0.61%	0.62%	0.62%	0.00%p
	미국 국고채(10년)	2.27%	2.09%	2.03%	-0.06%p
	독일 국고채(10년)	0.63%	0.57%	0.45%	-0.12%p
	일본 국고채(10년)	0.27%	0.24%	0.23%	-0.01%p
환율	엔/달러	120.31	118.15	117.81	-0.3%
	달러/유로	1.0856	1.0862	1.0871	0.1%
주가	미국 DowJones	17,425.03	16,379.05	15,882.68	-3.0%
	미국 Nasdaq	5,007.41	4,615.00	4,472.06	-3.1%
	영국 FTSE100	6,242.32	5,918.23	5,773.79	-2.4%
	독일 DAX30	10,743.01	9,794.20	9,574.16	-2.2%
	프랑스 CAC40	4,637.06	4,312.89	4,206.40	-2.5%
	일본 Nikkei225	19,033.71	17,240.95	16,017.26	-7.1%
	중국 상해종합	3,539.18	3,007.65	2,880.48	-4.2%
	대만 가권	8,338.06	7,742.88	7,664.01	-1.0%
	홍콩 항셱	21,914.40	19,817.41	18,542.15	-6.4%
	DowJones 보험지수	252.39	233.31	222.99	-4.4%
실물지표	두바이유(US\$/배럴)	32.13	25.72	22.49	-12.6%
	금(NYMEX)(US\$/온스)	1,061.42	1,078.46	1,101.24	2.1%

\* DowJones 보험지수(DJTINN) 1991년 12월 31일을 100p로 하는 유통주식수 조정 시가총액식으로 산출되며, 뉴욕증권거래소에 상장된 글로벌 보험회사 중 상위 30개사를 대상으로 함

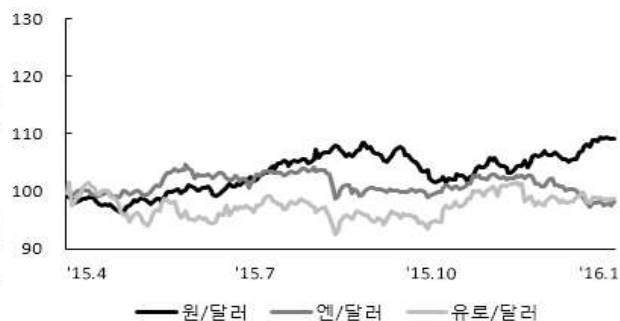
■ 주요지표 비교차트

〈그림 1〉 주요국 이자율 추이



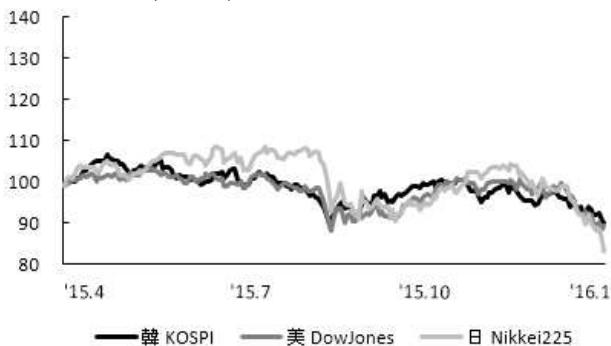
자료: 한국은행, Bloomberg

〈그림 2〉 주요국 통화의 대미달러 환율 추이



주: 2015년 3월 말 환율을 100으로 계산한 지수임  
 자료: 한국은행

〈그림 3〉 주요국 주가지수 추이



주: 2015년 3월 말 주가지수를 100으로 계산한 지수임  
 자료: 한국거래소, Bloomberg

〈그림 4〉 한국, 미국 보험주가지수 추이



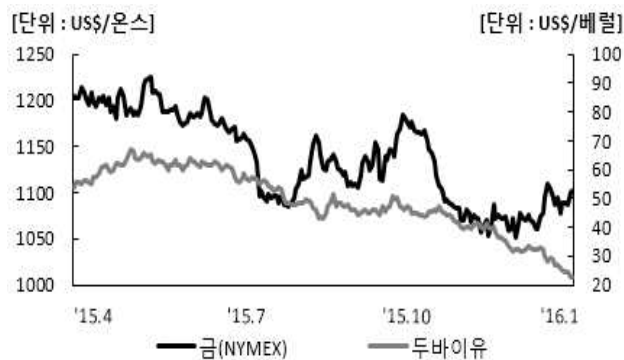
주: 2015년 3월 말 보험주가지수를 100으로 계산한 지수임  
 자료: 한국거래소, Bloomberg

〈그림 5〉 한국, 미국 보험주가지수비 추이



주: 보험주가지수비=보험주가지수/주가지수로 계산함  
 자료: 한국거래소, Bloomberg

〈그림 6〉 국제유가, 금 가격 추이



자료: Bloomberg