



▣ 국내 주요 경제지표

국내 지표		2015년 말	2016.1.21(목)	2016.1.28(목)	전주대비
금리	CD금리(91일)	1.67%	1.67%	1.65%	-0.02%p
	국고채(3년)	1.66%	1.61%	1.62%	0.01%p
	회사채(3년, AA-)	2.11%	2.08%	2.09%	0.01%p
환율	원/달러	1,172.00	1,209.90	1,208.40	-0.1%
	원/엔(100엔)	974.19	1,026.99	1,017.13	-1.0%
	원/유로	1,272.26	1,315.28	1,322.17	0.5%
	원/위안	177.84	183.09	182.78	-0.2%
주가	KOSPI	1,961.31	1,840.53	1,906.94	3.6%
	KOSDAQ	682.35	665.84	681.29	2.3%
	KOSPI 보험지수	20,032.26	18,093.81	19,225.20	6.3%

\* KOSPI 보험지수는 KOSPI에 상장되어 있는 13개(손해보험 9사, 생명보험 4사) 보험회사를 대상으로 함

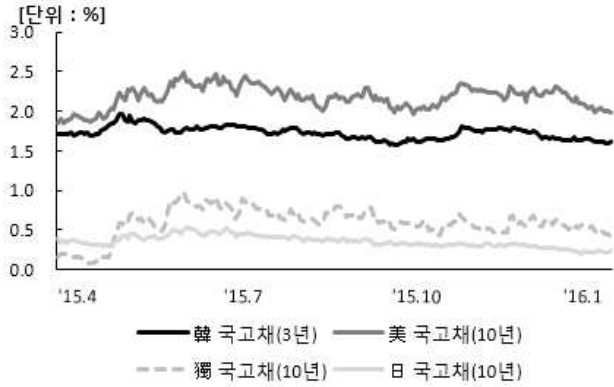
■ 해외 주요 경제지표

해외 지표		2015년 말	2016.1.21(목)	2016.1.28(목)	전주대비
금리	LIBOR(3개월, US\$)	0.61%	0.62%	0.62%	0.00%p
	미국 국고채(10년)	2.27%	2.03%	1.98%	-0.05%p
	독일 국고채(10년)	0.63%	0.45%	0.40%	-0.05%p
	일본 국고채(10년)	0.27%	0.23%	0.23%	0.00%p
환율	엔/달러	120.31	117.81	118.81	0.8%
	달러/유로	1.0856	1.0871	1.0942	0.6%
주가	미국 DowJones	17,425.03	15,882.68	16,069.64	1.2%
	미국 Nasdaq	5,007.41	4,472.06	4,506.68	0.8%
	영국 FTSE100	6,242.32	5,773.79	5,931.78	2.7%
	독일 DAX30	10,743.01	9,574.16	9,639.59	0.7%
	프랑스 CAC40	4,637.06	4,206.40	4,322.16	2.8%
	일본 Nikkei225	19,033.71	16,017.26	17,041.45	6.4%
	중국 상해종합	3,539.18	2,880.48	2,655.66	-7.8%
	대만 가권	8,338.06	7,664.01	7,905.10	3.1%
	홍콩 항셱	21,914.40	18,542.15	19,195.83	3.5%
	DowJones 보험지수	252.39	222.99	226.42	1.5%
실물지표	두바이유(US\$/배럴)	32.13	22.49	28.39	26.2%
	금(NYMEX)(US\$/온스)	1,061.42	1,101.24	1,115.34	1.3%

\* DowJones 보험지수(DJTINN) 1991년 12월 31일을 100p로 하는 유통주식수 조정 시가총액식으로 산출되며, 뉴욕증권거래소에 상장된 글로벌 보험회사 중 상위 30개사를 대상으로 함

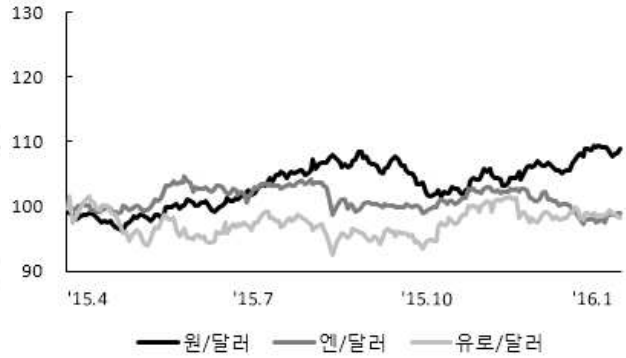
■ 주요지표 비교차트

〈그림 1〉 주요국 이자율 추이



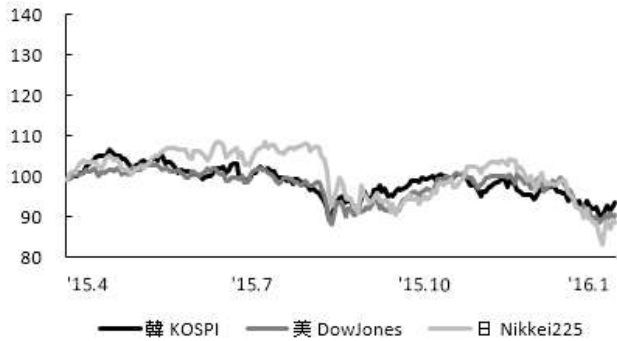
자료: 한국은행, Bloomberg

〈그림 2〉 주요국 통화의 대미달러 환율 추이



주: 2015년 3월 말 환율을 100으로 계산한 지수임  
자료: 한국은행

〈그림 3〉 주요국 주가지수 추이



주: 2015년 3월 말 주가지수를 100으로 계산한 지수임  
자료: 한국거래소, Bloomberg

〈그림 4〉 한국, 미국 보험주가지수 추이



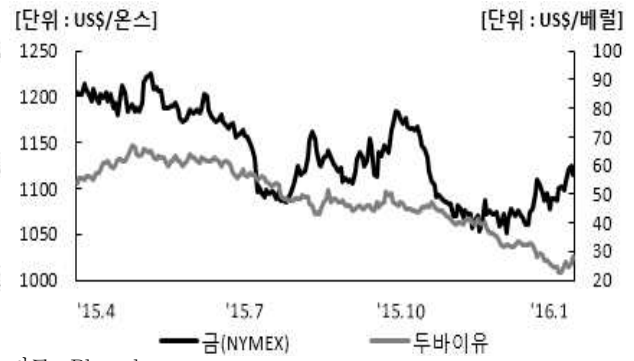
주: 2015년 3월 말 보험주가지수를 100으로 계산한 지수임  
자료: 한국거래소, Bloomberg

〈그림 5〉 한국, 미국 보험주가지수비 추이



주: 보험주가지수비=보험주가지수/주가지수로 계산함  
자료: 한국거래소, Bloomberg

〈그림 6〉 국제유가, 금 가격 추이



자료: Bloomberg