



정인영 연구원

▣ 국내 주요 경제지표

국내 지표		2015년 말	2016.2.4(목)	2016.2.11(목)	전주대비
금리	CD금리(91일)	1.67%	1.65%	1.64%	-0.01%p
	국고채(3년)	1.66%	1.49%	1.45%	-0.04%p
	회사채(3년, AA-)	2.11%	1.96%	1.92%	-0.05%p
환율	원/달러	1,172.00	1,202.70	1,197.00	-0.5%
	원/엔(100엔)	974.19	1,029.40	1,063.95	3.4%
	원/유로	1,272.26	1,347.51	1,354.64	0.5%
	원/위안	177.84	181.83	182.78	0.5%
주가	KOSPI	1,961.31	1,916.26	1,861.54	-2.9%
	KOSDAQ	682.35	683.62	647.69	-5.3%
	KOSPI 보험지수	20,032.26	19,669.21	19,544.79	-0.6%

* KOSPI 보험지수는 KOSPI에 상장되어 있는 13개(손해보험 9사, 생명보험 4사) 보험회사를 대상으로 함

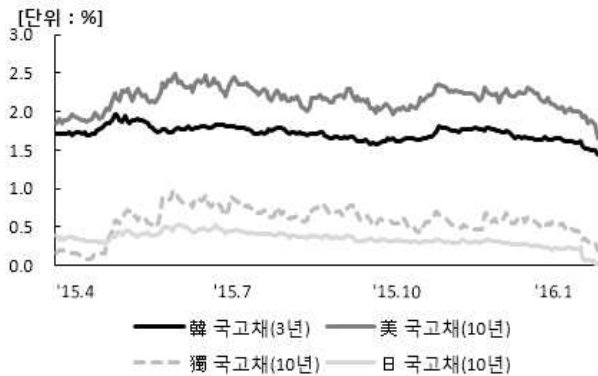
■ 해외 주요 경제지표

해외 지표		2015년 말	2016.2.4(목)	2016.2.11(목)	전주대비
금리	LIBOR(3개월, US\$)	0.61%	0.62%	0.62%	0.00%p
	미국 국고채(10년)	2.27%	1.84%	1.66%	-0.18%p
	독일 국고채(10년)	0.63%	0.30%	0.19%	-0.12%p
	일본 국고채(10년)	0.27%	0.06%	0.02%	-0.04%p
환율	엔/달러	120.31	116.84	112.51	-3.7%
	달러/유로	1.0856	1.1204	1.1317	1.0%
주가	미국 DowJones	17,425.03	16,416.58	15,660.18	-4.6%
	미국 Nasdaq	5,007.41	4,509.56	4,266.84	-5.4%
	영국 FTSE100	6,242.32	5,898.76	5,536.97	-6.1%
	독일 DAX30	10,743.01	9,393.36	8,752.87	-6.8%
	프랑스 CAC40	4,637.06	4,228.53	3,896.71	-7.8%
	일본 Nikkei225	19,033.71	17,044.99	15,713.39	-7.8%
	중국 상해종합	3,539.18	2,781.02	2,763.49	-0.6%
	대만 가권	8,338.06	8,063.00	8,063.00	0.0%
	홍콩 항셱	21,914.40	19,183.09	18,545.80	-3.3%
	DowJones 보험지수	252.39	223.66	209.90	-6.2%
실물지표	두바이유(US\$/배럴)	32.13	31.52	26.69	-15.3%
	금(NYMEX)(US\$/온스)	1,061.42	1,155.60	1,246.70	7.9%

* DowJones 보험지수(DJTINN) 1991년 12월 31일을 100p로 하는 유통주식수 조정 시가총액식으로 산출되며, 뉴욕증권거래소에 상장된 글로벌 보험회사 중 상위 30개사를 대상으로 함

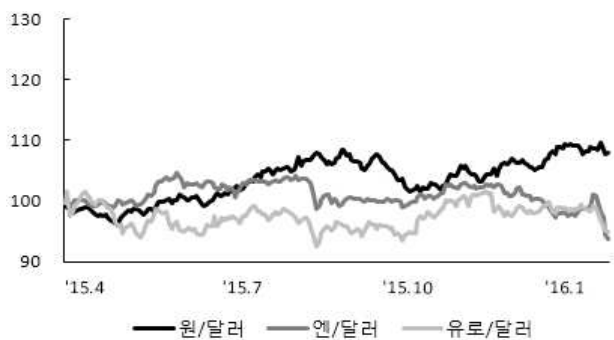
■ 주요지표 비교차트

〈그림 1〉 주요국 이자율 추이



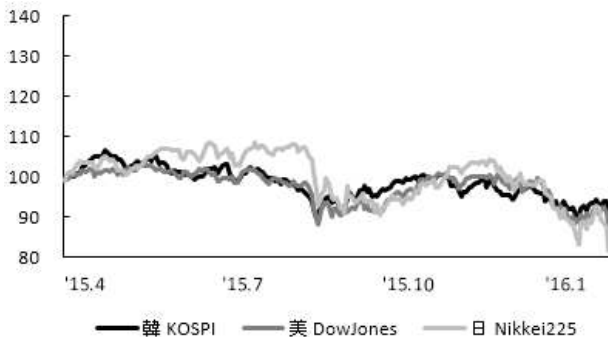
자료: 한국은행, Bloomberg

〈그림 2〉 주요국 통화의 대미달러 환율 추이



주: 2015년 3월 말 환율을 100으로 계산한 지수임
 자료: 한국은행

〈그림 3〉 주요국 주가지수 추이



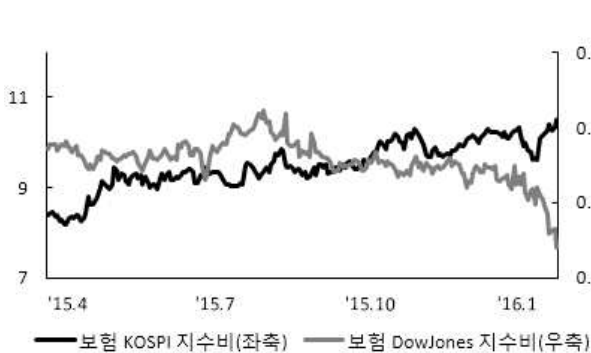
주: 2015년 3월 말 주가지수를 100으로 계산한 지수임
 자료: 한국거래소, Bloomberg

〈그림 4〉 한국, 미국 보험주가지수 추이



주: 2015년 3월 말 보험주가지수를 100으로 계산한 지수임
 자료: 한국거래소, Bloomberg

〈그림 5〉 한국, 미국 보험주가지수비 추이



주: 보험주가지수비=보험주가지수/주가지수로 계산함
 자료: 한국거래소, Bloomberg

〈그림 6〉 국제유가, 금 가격 추이



자료: Bloomberg