

금융시장
주요지표



이해랑 연구원

▣ 국내 주요 경제지표

국내 지표		2015년 말	2016.2.11(목)	2016.2.18(목)	전주대비
금리	CD금리(91일)	1.67%	1.64%	1.63%	-0.01%p
	국고채(3년)	1.66%	1.45%	1.45%	0.00%p
	회사채(3년, AA-)	2.11%	1.92%	1.93%	0.01%p
환율	원/달러	1,172.00	1,197.00	1,225.70	2.4%
	원/엔(100엔)	974.19	1,063.95	1,081.96	1.7%
	원/유로	1,272.26	1,354.64	1,361.45	0.5%
	원/위안	177.84	182.78	187.87	2.8%
주가	KOSPI	1,961.31	1,861.54	1,908.84	2.5%
	KOSDAQ	682.35	647.69	638.43	-1.4%
	KOSPI 보험지수	20,032.26	19,544.79	19,681.20	0.7%

* KOSPI 보험지수는 KOSPI에 상장되어 있는 13개(손해보험 9사, 생명보험 4사) 보험회사를 대상으로 함

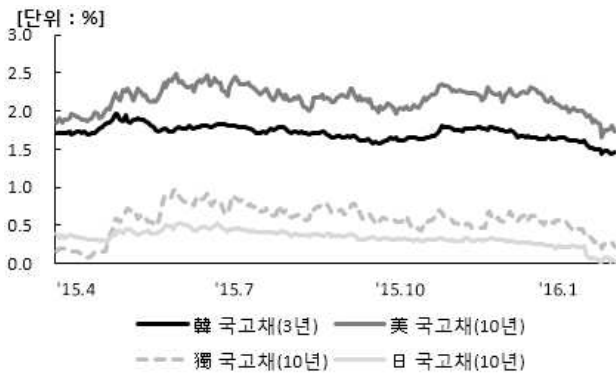
■ 해외 주요 경제지표

해외 지표		2015년 말	2016.2.11(목)	2016.2.18(목)	전주대비
금리	LIBOR(3개월, US\$)	0.61%	0.62%	0.62%	0.00%p
	미국 국고채(10년)	2.27%	1.66%	1.74%	0.08%p
	독일 국고채(10년)	0.63%	0.19%	0.22%	0.03%p
	일본 국고채(10년)	0.27%	0.02%	0.02%	0.00%p
환율	엔/달러	120.31	112.51	113.29	0.7%
	달러/유로	1.0856	1.1317	1.1108	-1.9%
주가	미국 DowJones	17,425.03	15,660.18	16,413.43	4.8%
	미국 Nasdaq	5,007.41	4,266.84	4,487.54	5.2%
	영국 FTSE100	6,242.32	5,536.97	5,971.95	7.9%
	독일 DAX30	10,743.01	8,752.87	9,463.64	8.1%
	프랑스 CAC40	4,637.06	3,896.71	4,239.76	8.8%
	일본 Nikkei225	19,033.71	15,713.39	16,196.80	3.1%
	중국 상해종합	3,539.18	2,763.49	2,862.89	3.6%
	대만 가권	8,338.06	8,063.00	8,314.67	3.1%
	홍콩 항셱	21,914.40	18,545.80	19,363.08	4.4%
	DowJones 보험지수	252.39	209.90	223.61	6.5%
실물지표	두바이유(US\$/배럴)	32.13	26.69	30.69	15.0%
	금(NYMEX)(US\$/온스)	1,061.42	1,246.70	1,230.87	-1.3%

* DowJones 보험지수(DJTINN) 1991년 12월 31일을 100p로 하는 유통주식수 조정 시가총액식으로 산출되며, 뉴욕증권거래소에 상장된 글로벌 보험회사 중 상위 30개사를 대상으로 함

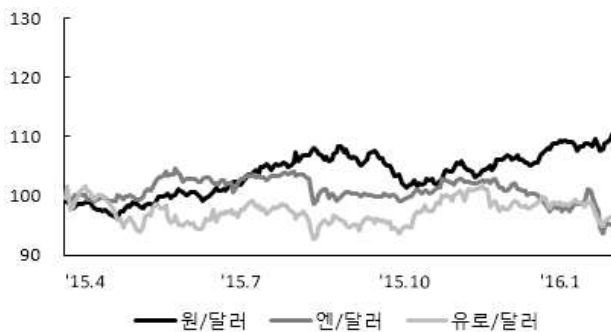
■ 주요지표 비교차트

〈그림 1〉 주요국 이자율 추이



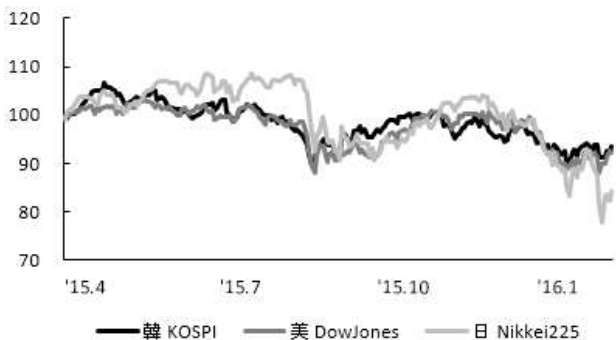
자료: 한국은행, Bloomberg

〈그림 2〉 주요국 통화의 대미달러 환율 추이



주: 2015년 3월 말 환율을 100으로 계산한 지수임
자료: 한국은행

〈그림 3〉 주요국 주가지수 추이



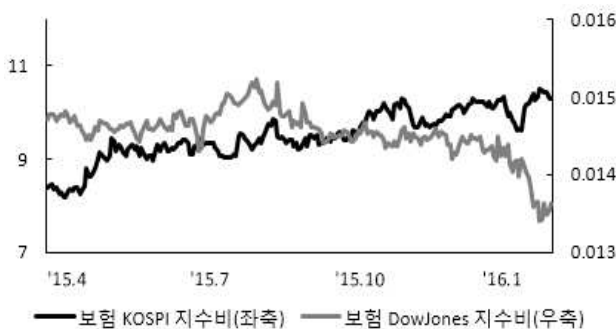
주: 2015년 3월 말 주가지수를 100으로 계산한 지수임
자료: 한국거래소, Bloomberg

〈그림 4〉 한국, 미국 보험주가지수 추이



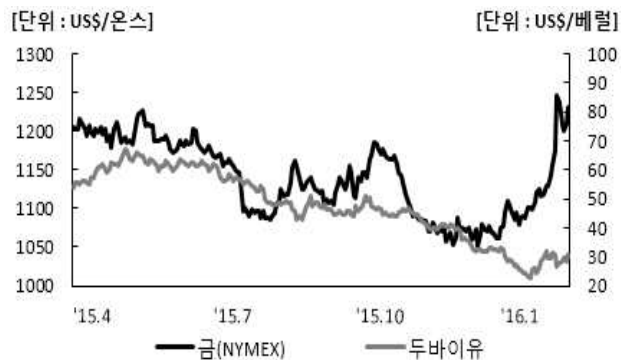
주: 2015년 3월 말 보험주가지수를 100으로 계산한 지수임
자료: 한국거래소, Bloomberg

〈그림 5〉 한국, 미국 보험주가지수비 추이



주: 보험주가지수비=보험주가지수/주가지수로 계산함
자료: 한국거래소, Bloomberg

〈그림 6〉 국제유가, 금 가격 추이



자료: Bloomberg