



이해량 연구원

▣ 국내 주요 경제지표

국내 지표		2015년 말	2016.2.25(목)	2016.3.3(목)	전주대비
금리	CD금리(91일)	1.67%	1.63%	1.63%	0.00%p
	국고채(3년)	1.66%	1.46%	1.50%	0.04%p
	회사채(3년, AA-)	2.11%	1.95%	1.99%	0.04%p
환율	원/달러	1,172.00	1,236.10	1,218.90	-1.4%
	원/엔(100엔)	974.19	1,094.81	1,071.70	-2.1%
	원/유로	1,272.26	1,362.68	1,334.51	-2.1%
	원/위안	177.84	189.08	186.27	-1.5%
주가	KOSPI	1,961.31	1,918.57	1,958.17	2.1%
	KOSDAQ	682.35	646.27	669.01	3.5%
	KOSPI 보험지수	20,032.26	19,338.39	19,793.80	2.4%

* KOSPI 보험지수는 KOSPI에 상장되어 있는 13개(손해보험 9사, 생명보험 4사) 보험회사를 대상으로 함

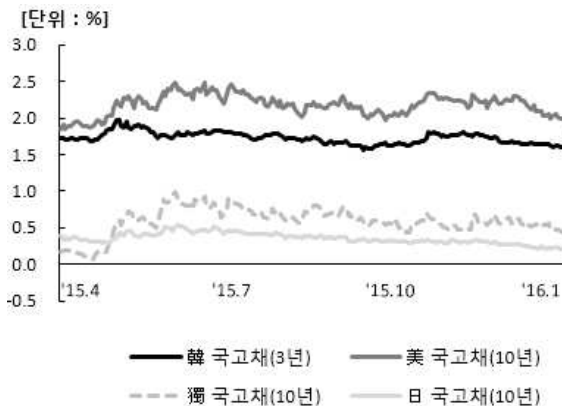
■ 해외 주요 경제지표

해외 지표		2015년 말	2016.2.25(목)	2016.3.3(목)	전주대비
금리	LIBOR(3개월, US\$)	0.61%	0.63%	0.63%	0.00%p
	미국 국고채(10년)	2.27%	1.72%	1.83%	0.12%p
	독일 국고채(10년)	0.63%	0.14%	0.17%	0.03%p
	일본 국고채(10년)	0.27%	-0.07%	-0.01%	0.06%p
환율	엔/달러	120.31	112.91	113.74	0.7%
	달러/유로	1.0856	1.1024	1.0949	-0.7%
주가	미국 DowJones	17,425.03	16,697.29	16,943.90	1.5%
	미국 Nasdaq	5,007.41	4,582.21	4,707.42	2.7%
	영국 FTSE100	6,242.32	6,012.81	6,130.46	2.0%
	독일 DAX30	10,743.01	9,331.48	9,751.92	4.5%
	프랑스 CAC40	4,637.06	4,248.45	4,416.08	3.9%
	일본 Nikkei225	19,033.71	16,140.34	16,960.16	5.1%
	중국 상해종합	3,539.18	2,741.25	2,859.76	4.3%
	대만 가권	8,338.06	8,365.86	8,611.79	2.9%
	홍콩 항셱	21,914.40	18,888.75	19,941.76	5.6%
	DowJones 보험지수	252.39	222.33	231.91	4.3%
실물지표	두바이유(US\$/배럴)	32.13	29.53	31.89	8.0%
	금(NYMEX)(US\$/온스)	1,061.42	1,233.03	1,264.23	2.5%

* DowJones 보험지수(DJTINN) 1991년 12월 31일을 100p로 하는 유통주식수 조정 시가총액식으로 산출되며, 뉴욕증권거래소에 상장된 글로벌 보험회사 중 상위 30개사를 대상으로 함

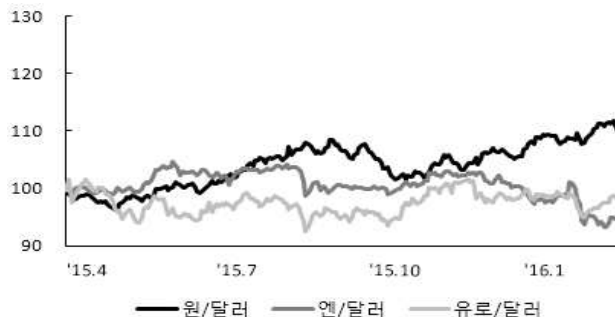
■ 주요지표 비교차트

〈그림 1〉 주요국 이자율 추이



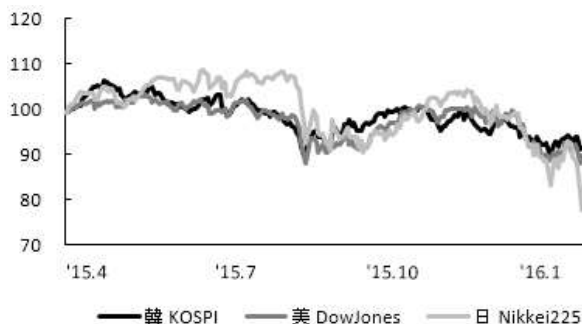
자료: 한국은행, Bloomberg

〈그림 2〉 주요국 통화의 대미달러 환율 추이



주: 2015년 3월 말 환율을 100으로 계산한 지수임
 자료: 한국은행

〈그림 3〉 주요국 주가지수 추이



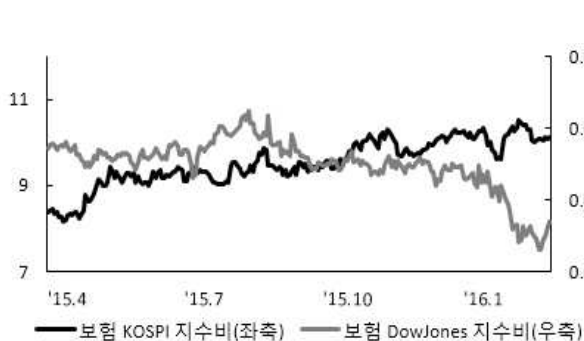
주: 2015년 3월 말 주가지수를 100으로 계산한 지수임
 자료: 한국거래소, Bloomberg

〈그림 4〉 한국, 미국 보험주가지수 추이



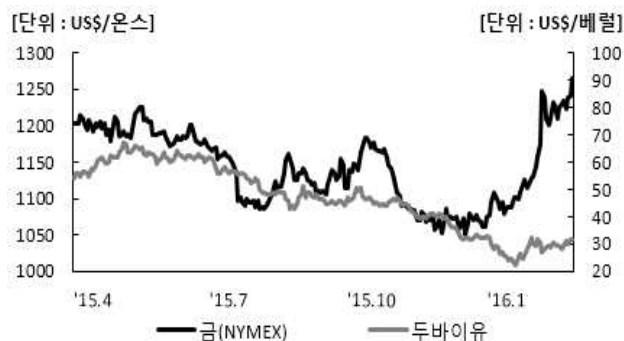
주: 2015년 3월 말 보험주가지수를 100으로 계산한 지수임
 자료: 한국거래소, Bloomberg

〈그림 5〉 한국, 미국 보험주가지수비 추이



주: 보험주가지수비=보험주가지수/주가지수로 계산함
 자료: 한국거래소, Bloomberg

〈그림 6〉 국제유가, 금 가격 추이



자료: Bloomberg