



▣ 국내 주요 경제지표

국내 지표		2015년 말	2016.3.7(목)	2016.3.10(목)	전주대비
금리	CD금리(91일)	1.67%	1.63%	1.63%	0.00%p
	국고채(3년)	1.66%	1.50%	1.50%	0.00%p
	회사채(3년, AA-)	2.11%	1.99%	1.98%	-0.01%p
환율	원/달러	1,172.00	1,218.90	1,208.80	-0.8%
	원/엔(100엔)	974.19	1,071.70	1,068.46	-0.3%
	원/유로	1,272.26	1,334.51	1,351.20	1.3%
	원/위안	177.84	186.27	185.39	-0.5%
주가	KOSPI	1,961.31	1,958.17	1,969.33	0.6%
	KOSDAQ	682.35	669.01	687.60	2.8%
	KOSPI 보험지수	20,032.26	19,793.80	19,817.78	0.1%

* KOSPI 보험지수는 KOSPI에 상장되어 있는 13개(손해보험 9사, 생명보험 4사) 보험회사를 대상으로 함

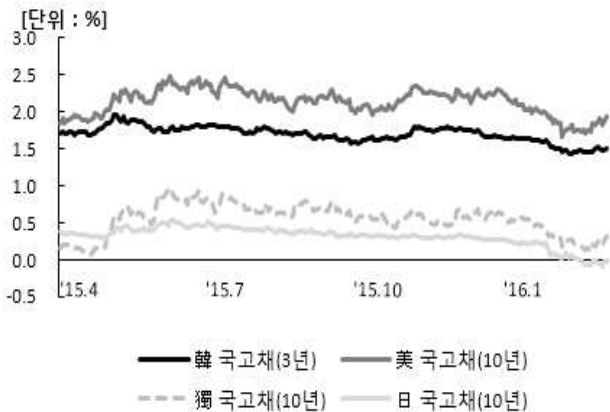
■ 해외 주요 경제지표

해외 지표		2015년 말	2016.3.7(목)	2016.3.10(목)	전주대비
금리	LIBOR(3개월, US\$)	0.61%	0.63%	0.63%	0.00%p
	미국 국고채(10년)	2.27%	1.83%	1.93%	0.10%p
	독일 국고채(10년)	0.63%	0.17%	0.31%	0.14%p
	일본 국고채(10년)	0.27%	-0.01%	-0.02%	-0.01%p
환율	엔/달러	120.31	113.74	113.14	-0.5%
	달러/유로	1.0856	1.0949	1.1178	2.1%
주가	미국 DowJones	17,425.03	16,943.90	16,995.13	0.3%
	미국 Nasdaq	5,007.41	4,707.42	4,662.16	-1.0%
	영국 FTSE100	6,242.32	6,130.46	6,036.70	-1.5%
	독일 DAX30	10,743.01	9,751.92	9,498.15	-2.6%
	프랑스 CAC40	4,637.06	4,416.08	4,350.35	-1.5%
	일본 Nikkei225	19,033.71	16,960.16	16,852.35	-0.6%
	중국 상해종합	3,539.18	2,859.76	2,804.73	-1.9%
	대만 가권	8,338.06	8,611.79	8,660.70	0.6%
	홍콩 항셱	21,914.40	19,941.76	19,984.42	0.2%
	DowJones 보험지수	252.39	231.91	230.77	-0.5%
실물지표	두바이유(US\$/배럴)	32.13	31.89	36.04	13.0%
	금(NYMEX)(US\$/온스)	1,061.42	1,264.23	1,272.26	0.6%

* DowJones 보험지수(DJTINN) 1991년 12월 31일을 100p로 하는 유통주식수 조정 시가총액식으로 산출되며, 뉴욕증권거래소에 상장된 글로벌 보험회사 중 상위 30개사를 대상으로 함

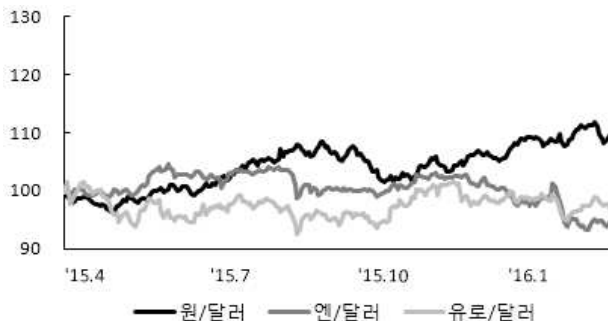
■ 주요지표 비교차트

〈그림 1〉 주요국 이자율 추이



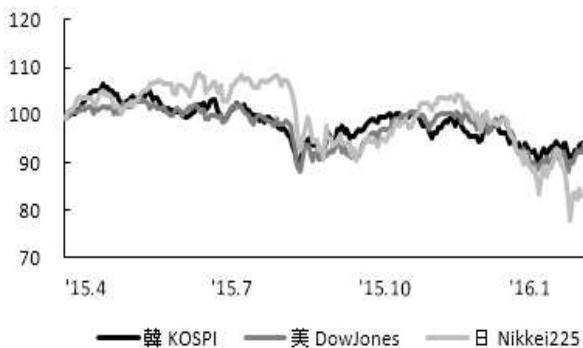
자료: 한국은행, Bloomberg

〈그림 2〉 주요국 통화의 대미달러 환율 추이



주: 2015년 3월 말 환율을 100으로 계산한 지수임
 자료: 한국은행

〈그림 3〉 주요국 주가지수 추이



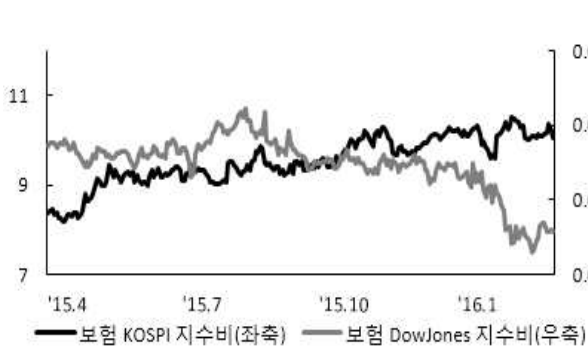
주: 2015년 3월 말 주가지수를 100으로 계산한 지수임
 자료: 한국거래소, Bloomberg

〈그림 4〉 한국, 미국 보험주가지수 추이



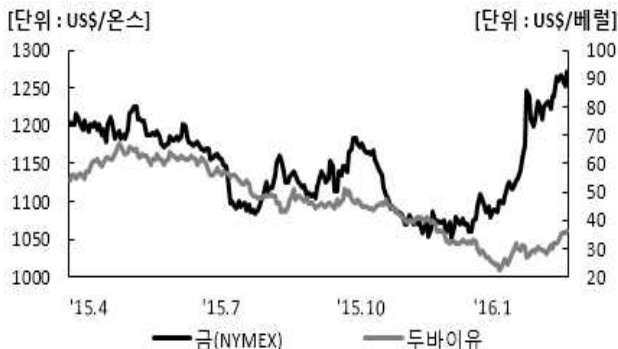
주: 2015년 3월 말 보험주가지수를 100으로 계산한 지수임
 자료: 한국거래소, Bloomberg

〈그림 5〉 한국, 미국 보험주가지수비 추이



주: 보험주가지수비=보험주가지수/주가지수로 계산함
 자료: 한국거래소, Bloomberg

〈그림 6〉 국제유가, 금 가격 추이



자료: Bloomberg