



▣ 국내 주요 경제지표

국내 지표		2015년 말	2016.3.10(목)	2016.3.17(목)	전주대비
금리	CD금리(91일)	1.67%	1.63%	1.63%	0.00%p
	국고채(3년)	1.66%	1.50%	1.52%	0.01%p
	회사채(3년, AA-)	2.11%	1.98%	1.99%	0.02%p
환율	원/달러	1,172.00	1,208.80	1,174.50	-2.8%
	원/엔(100엔)	974.19	1,068.46	1,054.40	-1.3%
	원/유로	1,272.26	1,351.20	1,329.30	-1.6%
	원/위안	177.84	185.39	180.83	-2.5%
주가	KOSPI	1,961.31	1,969.33	1,987.99	0.9%
	KOSDAQ	682.35	687.60	691.49	0.6%
	KOSPI 보험지수	20,032.26	19,817.78	20,109.48	1.5%

* KOSPI 보험지수는 KOSPI에 상장되어 있는 13개(손해보험 9사, 생명보험 4사) 보험회사를 대상으로 함

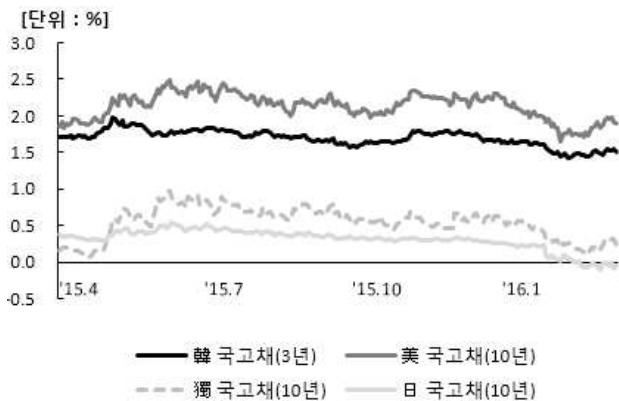
■ 해외 주요 경제지표

해외 지표		2015년 말	2016.3.10(목)	2016.3.17(목)	전주대비
금리	LIBOR(3개월, US\$)	0.61%	0.63%	0.64%	0.00%p
	미국 국고채(10년)	2.27%	1.93%	1.90%	-0.04%p
	독일 국고채(10년)	0.63%	0.31%	0.23%	-0.08%p
	일본 국고채(10년)	0.27%	-0.02%	-0.04%	-0.03%p
환율	엔/달러	120.31	113.14	111.39	-1.5%
	달러/유로	1.0856	1.1178	1.1318	1.3%
주가	미국 DowJones	17,425.03	16,995.13	17,481.49	2.9%
	미국 Nasdaq	5,007.41	4,662.16	4,774.99	2.4%
	영국 FTSE100	6,242.32	6,036.70	6,201.12	2.7%
	독일 DAX30	10,743.01	9,498.15	9,892.20	4.1%
	프랑스 CAC40	4,637.06	4,350.35	4,442.89	2.1%
	일본 Nikkei225	19,033.71	16,852.35	16,936.38	0.5%
	중국 상해종합	3,539.18	2,804.73	2,904.83	3.6%
	대만 가권	8,338.06	8,660.70	8,734.54	0.9%
	홍콩 항셱	21,914.40	19,984.42	20,503.81	2.6%
	DowJones 보험지수	252.39	230.77	240.50	4.2%
실물지표	두바이유(US\$/배럴)	32.13	36.04	37.19	3.2%
	금(NYMEX)(US\$/온스)	1,061.42	1,272.26	1,257.94	-1.1%

* DowJones 보험지수(DJTINN) 1991년 12월 31일을 100p로 하는 유통주식수 조정 시가총액식으로 산출되며, 뉴욕증권거래소에 상장된 글로벌 보험회사 중 상위 30개사를 대상으로 함

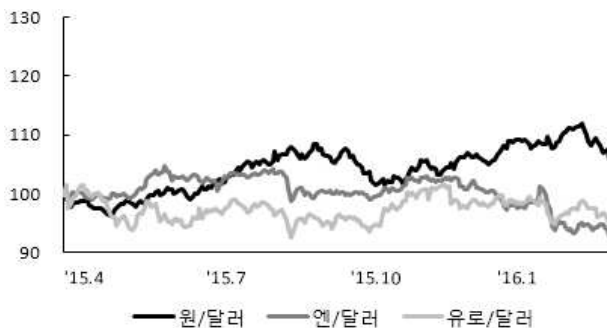
■ 주요지표 비교차트

〈그림 1〉 주요국 이자율 추이



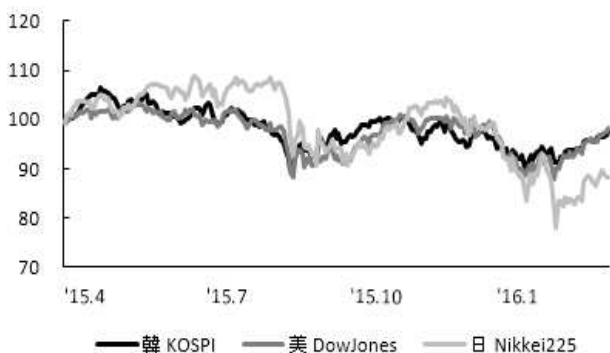
자료: 한국은행, Bloomberg

〈그림 2〉 주요국 통화의 대미달러 환율 추이



주: 2015년 3월 말 환율을 100으로 계산한 지수임
 자료: 한국은행

〈그림 3〉 주요국 주가지수 추이



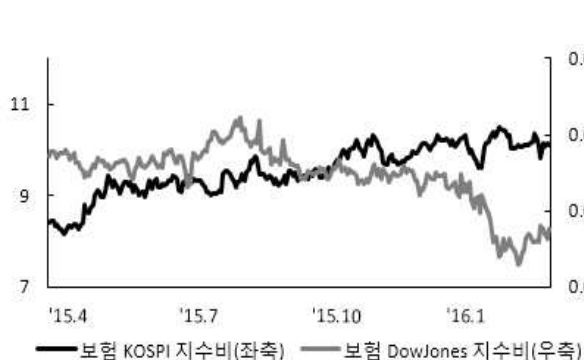
주: 2015년 3월 말 주가지수를 100으로 계산한 지수임
 자료: 한국거래소, Bloomberg

〈그림 4〉 한국, 미국 보험주가지수 추이



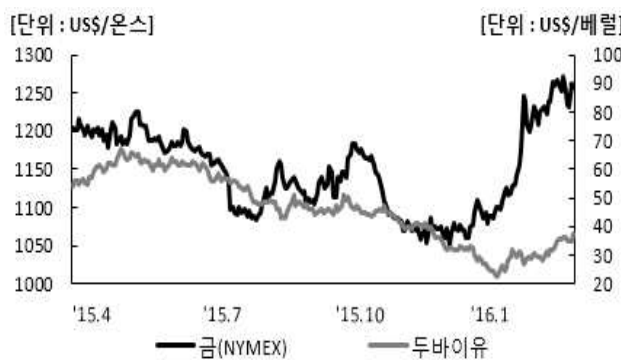
주: 2015년 3월 말 보험주가지수를 100으로 계산한 지수임
 자료: 한국거래소, Bloomberg

〈그림 5〉 한국, 미국 보험주가지수비 추이



주: 보험주가지수비=보험주가지수/주가지수로 계산함
 자료: 한국거래소, Bloomberg

〈그림 6〉 국제유가, 금 가격 추이



자료: Bloomberg