

금융시장  
주요지표



이해랑 연구원

▣ 국내 주요 경제지표

국내 지표		2015년 말	2016.3.17(목)	2016.3.24(목)	전주대비
금리	CD금리(91일)	1.67%	1.63%	1.63%	0.00%p
	국고채(3년)	1.66%	1.52%	1.50%	-0.01%p
	회사채(3년, AA-)	2.11%	1.99%	1.98%	-0.01%p
환율	원/달러	1,172.00	1,174.50	1,167.10	-0.6%
	원/엔(100엔)	974.19	1,054.40	1,034.80	-1.9%
	원/유로	1,272.26	1,329.30	1,304.70	-1.9%
	원/위안	177.84	180.83	179.19	-0.9%
주가	KOSPI	1,961.31	1,987.99	1,985.97	-0.1%
	KOSDAQ	682.35	691.49	686.26	-0.8%
	KOSPI 보험지수	20,032.26	20,109.48	19,945.25	-0.8%

\* KOSPI 보험지수는 KOSPI에 상장되어 있는 13개(손해보험 9사, 생명보험 4사) 보험회사를 대상으로 함

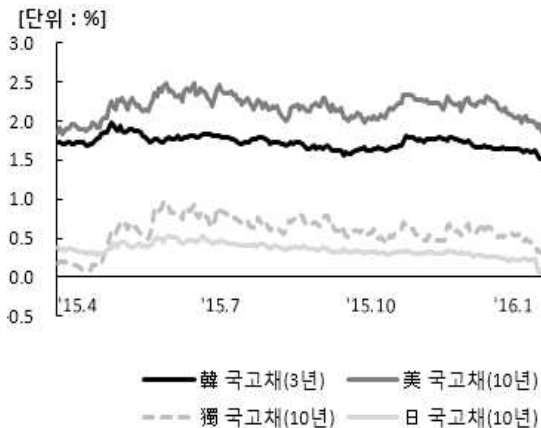
■ 해외 주요 경제지표

해외 지표		2015년 말	2016.3.17(목)	2016.3.24(목)	전주대비
금리	LIBOR(3개월, US\$)	0.61%	0.64%	0.63%	-0.01%p
	미국 국고채(10년)	2.27%	1.90%	1.90%	0.00%p
	독일 국고채(10년)	0.63%	0.23%	0.18%	-0.05%p
	일본 국고채(10년)	0.27%	-0.04%	-0.08%	-0.04%p
환율	엔/달러	120.31	111.39	112.79	1.3%
	달러/유로	1.0856	1.1318	1.1179	-1.2%
주가	미국 DowJones	17,425.03	17,481.49	17,515.73	0.2%
	미국 Nasdaq	5,007.41	4,774.99	4,773.51	0.0%
	영국 FTSE100	6,242.32	6,201.12	6,106.48	-1.5%
	독일 DAX30	10,743.01	9,892.20	9,851.35	-0.4%
	프랑스 CAC40	4,637.06	4,442.89	4,329.68	-2.5%
	일본 Nikkei225	19,033.71	16,936.38	16,963.17	0.2%
	중국 상해종합	3,539.18	2,904.83	2,960.97	1.9%
	대만 가권	8,338.06	8,734.54	8,743.38	0.1%
	홍콩 항셱	21,914.40	20,503.81	20,345.61	-0.8%
	DowJones 보험지수	252.39	240.50	233.55	-2.9%
실물지표	두바이유(US\$/배럴)	32.13	37.19	35.12	-5.6%
	금(NYMEX)(US\$/온스)	1,061.42	1,257.94	1,216.79	-3.3%

\* DowJones 보험지수(DJTINN) 1991년 12월 31일을 100p로 하는 유통주식수 조정 시가총액식으로 산출되며, 뉴욕증권거래소에 상장된 글로벌 보험회사 중 상위 30개사를 대상으로 함

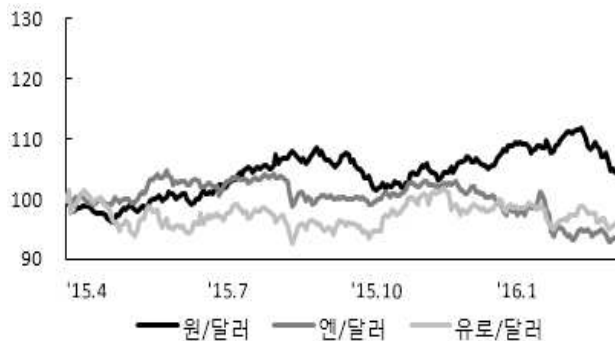
■ 주요지표 비교차트

〈그림 1〉 주요국 이자율 추이



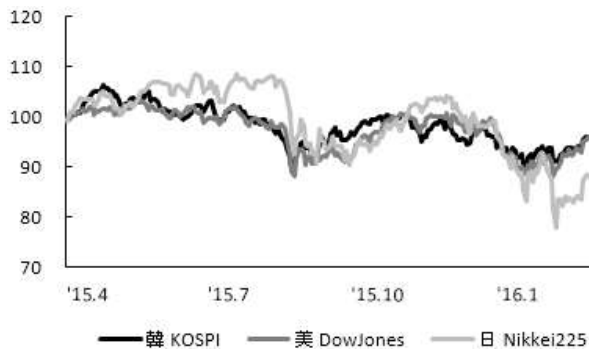
자료: 한국은행, Bloomberg

〈그림 2〉 주요국 통화의 대미달러 환율 추이



주: 2015년 3월 말 환율을 100으로 계산한 지수임  
 자료: 한국은행

〈그림 3〉 주요국 주가지수 추이



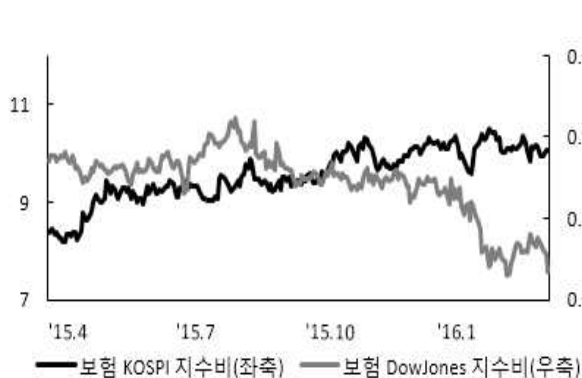
주: 2015년 3월 말 주가지수를 100으로 계산한 지수임  
 자료: 한국거래소, Bloomberg

〈그림 4〉 한국, 미국 보험주가지수 추이



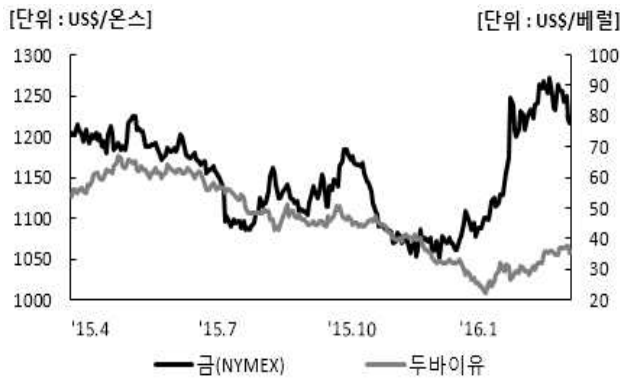
주: 2015년 3월 말 보험주가지수를 100으로 계산한 지수임  
 자료: 한국거래소, Bloomberg

〈그림 5〉 한국, 미국 보험주가지수비 추이



주: 보험주가지수비=보험주가지수/주가지수로 계산함  
 자료: 한국거래소, Bloomberg

〈그림 6〉 국제유가, 금 가격 추이



자료: Bloomberg