



▣ 국내 주요 경제지표

국내 지표		2015년 말	2016.3.24(목)	2016.3.31(목)	전주대비
금리	CD금리(91일)	1.67%	1.63%	1.61%	-0.02%p
	국고채(3년)	1.66%	1.50%	1.44%	-0.06%p
	회사채(3년, AA-)	2.11%	1.98%	1.93%	-0.05%p
환율	원/달러	1,172.00	1,167.10	1,144.50	-1.9%
	원/엔(100엔)	974.19	1,034.80	1,016.84	-1.7%
	원/유로	1,272.26	1,304.70	1,302.15	-0.2%
	원/위안	177.84	179.19	176.81	-1.3%
주가	KOSPI	1,961.31	1,985.97	1,995.85	0.5%
	KOSDAQ	682.35	686.26	688.38	0.3%
	KOSPI 보험지수	20,032.26	19,945.25	20,275.32	1.7%

\* KOSPI 보험지수는 KOSPI에 상장되어 있는 13개(손해보험 9사, 생명보험 4사) 보험회사를 대상으로 함.

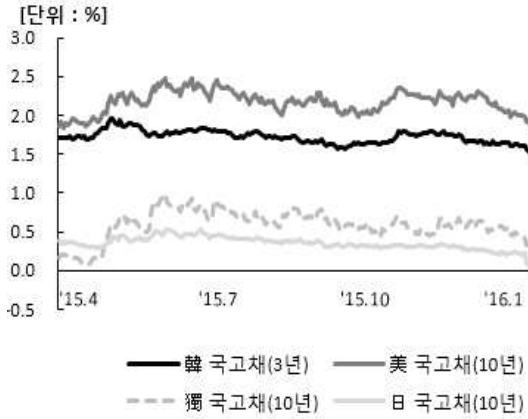
■ 해외 주요 경제지표

해외 지표		2015년 말	2016.3.24(목)	2016.3.31(목)	전주대비
금리	LIBOR(3개월, US\$)	0.61%	0.63%	0.63%	-0.01%p
	미국 국고채(10년)	2.27%	1.90%	1.77%	-0.13%p
	독일 국고채(10년)	0.63%	0.18%	0.15%	-0.03%p
	일본 국고채(10년)	0.27%	-0.08%	-0.03%	0.06%p
환율	엔/달러	120.31	112.79	112.56	-0.2%
	달러/유로	1.0856	1.1179	1.1378	1.8%
주가	미국 DowJones	17,425.03	17,515.73	17,685.09	1.0%
	미국 Nasdaq	5,007.41	4,773.51	4,869.85	2.0%
	영국 FTSE100	6,242.32	6,106.48	6,174.90	1.1%
	독일 DAX30	10,743.01	9,851.35	9,965.51	1.2%
	프랑스 CAC40	4,637.06	4,329.68	4,385.06	1.3%
	일본 Nikkei225	19,033.71	16,963.17	16,758.67	-1.2%
	중국 상해종합	3,539.18	2,960.97	3,003.92	1.5%
	대만 가권	8,338.06	8,743.38	8,744.83	0.0%
	홍콩 항셱	21,914.40	20,345.61	20,776.70	2.1%
	DowJones 보험지수	252.39	233.55	238.80	2.2%
실물지표	두바이유(US\$/배럴)	32.13	35.12	34.86	-0.7%
	금(NYMEX)(US\$/온스)	1,061.42	1,216.79	1,232.71	1.3%

\* DowJones 보험지수(DJTINN) 1991년 12월 31일을 100p로 하는 유통주식수 조정 시가총액식으로 산출되며, 뉴욕증권거래소에 상장된 글로벌 보험회사 중 상위 30개사를 대상으로 함

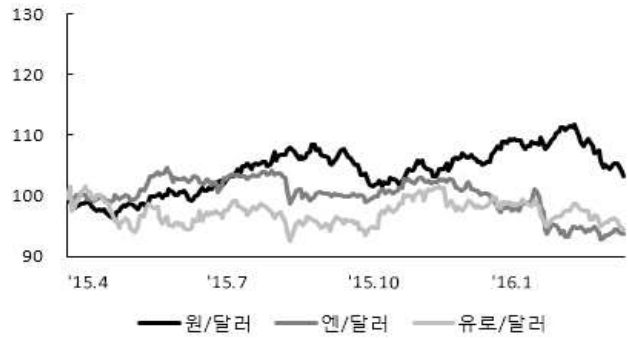
■ 주요지표 비교차트

〈그림 1〉 주요국 이자율 추이



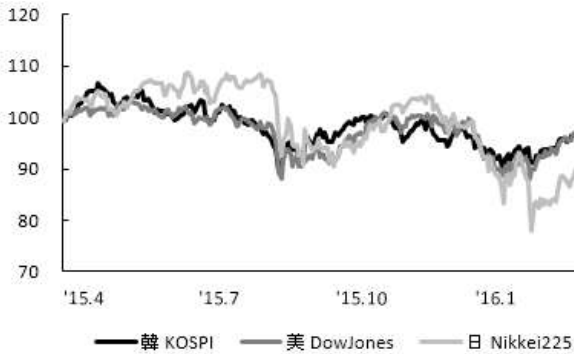
자료: 한국은행, Bloomberg

〈그림 2〉 주요국 통화의 대미달러 환율 추이



주: 2015년 3월 말 환율을 100으로 계산한 지수임  
 자료: 한국은행

〈그림 3〉 주요국 주가지수 추이



주: 2015년 3월 말 주가지수를 100으로 계산한 지수임  
 자료: 한국거래소, Bloomberg

〈그림 4〉 한국, 미국 보험주가지수 추이



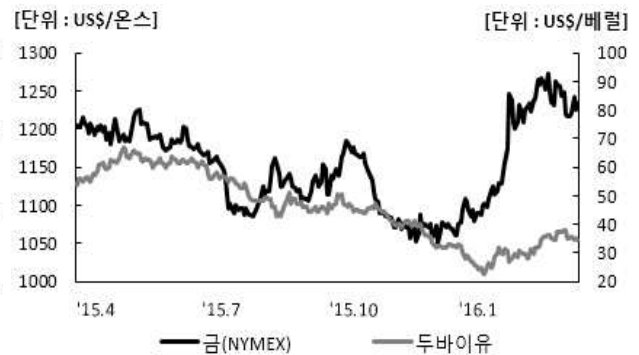
주: 2015년 3월 말 보험주가지수를 100으로 계산한 지수임  
 자료: 한국거래소, Bloomberg

〈그림 5〉 한국, 미국 보험주가지수비 추이



주: 보험주가지수비=보험주가지수/주가지수로 계산함  
 자료: 한국거래소, Bloomberg

〈그림 6〉 국제유가, 금 가격 추이



자료: Bloomberg