



▣ 국내 주요 경제지표

국내 지표		2015년 말	2016.3.31(목)	2016.4.7(목)	전주대비
금리	CD금리(91일)	1.67%	1.61%	1.61%	0.00%p
	국고채(3년)	1.66%	1.44%	1.47%	0.02%p
	회사채(3년, AA-)	2.11%	1.93%	1.94%	0.01%p
환율	원/달러	1,172.00	1,144.50	1,154.50	0.9%
	원/엔(100엔)	974.19	1,016.84	1,065.48	4.8%
	원/유로	1,272.26	1,302.15	1,313.01	0.8%
	원/위안	177.84	176.81	178.12	0.7%
주가	KOSPI	1,961.31	1,995.85	1,973.89	-1.1%
	KOSDAQ	682.35	688.38	697.13	1.3%
	KOSPI 보험지수	20,032.26	20,275.32	19,999.18	-1.4%

\* KOSPI 보험지수는 KOSPI에 상장되어 있는 13개(손해보험 9사, 생명보험 4사) 보험회사를 대상으로 함

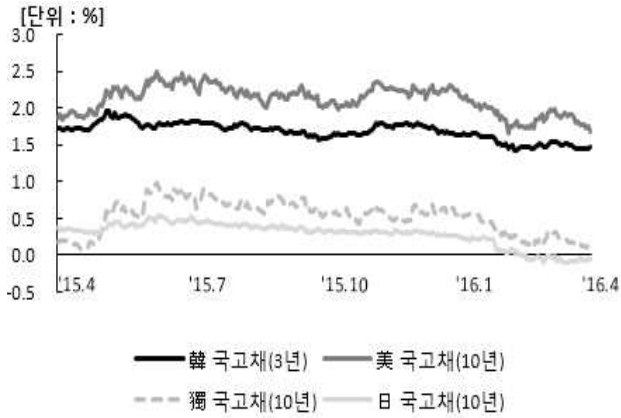
■ 해외 주요 경제지표

해외 지표		2015년 말	2016.3.31(목)	2016.4.7(목)	전주대비
금리	LIBOR(3개월, US\$)	0.61%	0.63%	0.63%	0.01%p
	미국 국고채(10년)	2.27%	1.77%	1.69%	-0.08%p
	독일 국고채(10년)	0.63%	0.15%	0.09%	-0.06%p
	일본 국고채(10년)	0.27%	-0.03%	-5.20%	-5.17%p
환율	엔/달러	120.31	112.56	108.36	-3.7%
	달러/유로	1.0856	1.1378	1.1373	0.0%
주가	미국 DowJones	17,425.03	17,685.09	17,541.96	-0.8%
	미국 Nasdaq	5,007.41	4,869.85	4,848.37	-0.4%
	영국 FTSE100	6,242.32	6,174.90	6,136.89	-0.6%
	독일 DAX30	10,743.01	9,965.51	9,530.62	-4.4%
	프랑스 CAC40	4,637.06	4,385.06	4,245.91	-3.2%
	일본 Nikkei225	19,033.71	16,758.67	15,749.84	-6.0%
	중국 상해종합	3,539.18	3,003.92	3,008.42	0.1%
	대만 가권	8,338.06	8,744.83	8,490.25	-2.9%
	홍콩 항셱	21,914.40	20,776.70	20,266.05	-2.5%
	DowJones 보험지수	252.39	238.80	229.87	-3.7%
실물지표	두바이유(US\$/배럴)	32.13	34.86	35.97	3.2%
	금(NYMEX)(US\$/온스)	1,061.42	1,232.71	1,240.45	0.6%

\* DowJones 보험지수(DJTINN) 1991년 12월 31일을 100p로 하는 유통주식수 조정 시가총액식으로 산출되며, 뉴욕증권거래소에 상장된 글로벌 보험회사 중 상위 30개사를 대상으로 함

■ 주요지표 비교차트

〈그림 1〉 주요국 이자율 추이



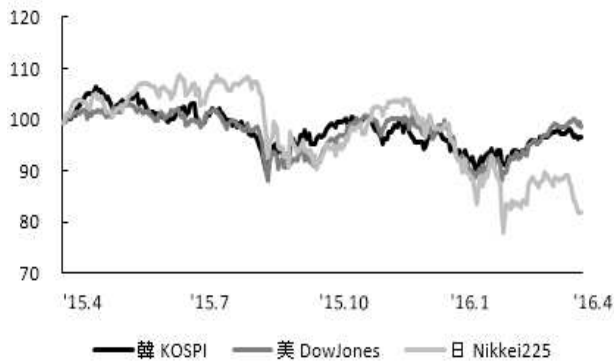
자료: 한국은행, Bloomberg

〈그림 2〉 주요국 통화의 대미달러 환율 추이



주: 2015년 3월 말 환율을 100으로 계산한 지수임  
 자료: 한국은행

〈그림 3〉 주요국 주가지수 추이



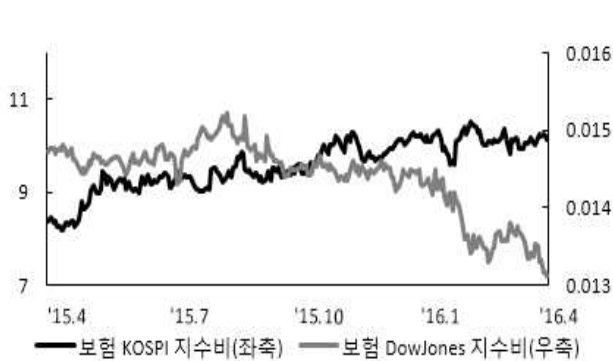
주: 2015년 3월 말 주가지수를 100으로 계산한 지수임  
 자료: 한국거래소, Bloomberg

〈그림 4〉 한국, 미국 보험주가지수 추이



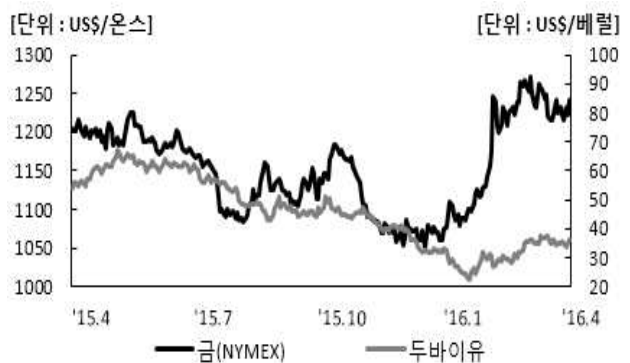
주: 2015년 3월 말 보험주가지수를 100으로 계산한 지수임  
 자료: 한국거래소, Bloomberg

〈그림 5〉 한국, 미국 보험주가지수비 추이



주: 보험주가지수비=보험주가지수/주가지수로 계산함  
 자료: 한국거래소, Bloomberg

〈그림 6〉 국제유가, 금 가격 추이



자료: Bloomberg