



▣ 국내 주요 경제지표

국내 지표		2015년 말	2016.4.7(목)	2016.4.14(목)	전주대비
금리	CD금리(91일)	1.67%	1.61%	1.61%	0.00%p
	국고채(3년)	1.66%	1.47%	1.50%	0.03%p
	회사채(3년, AA-)	2.11%	1.94%	1.97%	0.03%p
환율	원/달러	1,172.00	1,154.50	1,153.40	-0.1%
	원/엔(100엔)	974.19	1,065.48	1,054.44	-1.0%
	원/유로	1,272.26	1,313.01	1,299.31	-1.0%
	원/위안	177.84	178.12	177.66	-0.3%
주가	KOSPI	1,961.31	1,973.89	2,015.93	2.1%
	KOSDAQ	682.35	697.13	693.42	-0.5%
	KOSPI 보험지수	20,032.26	19,999.18	20,409.72	2.1%

\* KOSPI 보험지수는 KOSPI에 상장되어 있는 13개(손해보험 9사, 생명보험 4사) 보험회사를 대상으로 함

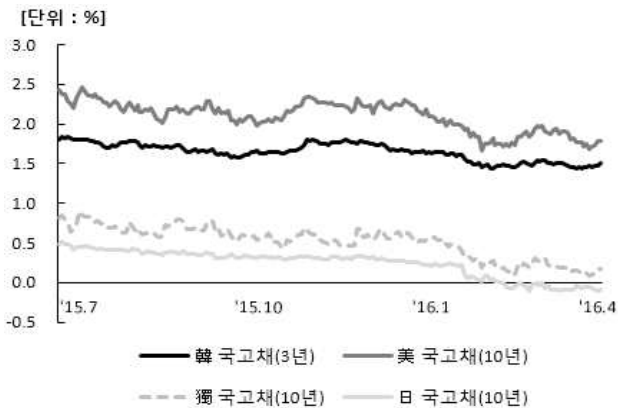
■ 해외 주요 경제지표

해외 지표		2015년 말	2016.4.7(목)	2016.4.14(목)	전주대비
금리	LIBOR(3개월, US\$)	0.61%	0.63%	0.63%	0.00%p
	미국 국고채(10년)	2.27%	1.69%	1.79%	0.10%p
	독일 국고채(10년)	0.63%	0.09%	0.17%	0.08%p
	일본 국고채(10년)	0.27%	-0.05%	-0.09%	-0.04%p
환율	엔/달러	120.31	108.36	109.39	1.0%
	달러/유로	1.0856	1.1373	1.1250	-1.1%
주가	미국 DowJones	17,425.03	17,541.96	17,926.43	2.2%
	미국 Nasdaq	5,007.41	4,848.37	4,945.89	2.0%
	영국 FTSE100	6,242.32	6,136.89	6,365.10	3.7%
	독일 DAX30	10,743.01	9,530.62	10,093.65	5.9%
	프랑스 CAC40	4,637.06	4,245.91	4,511.51	6.3%
	일본 Nikkei225	19,033.71	15,749.84	16,911.05	7.4%
	중국 상해종합	3,539.18	3,008.42	3,082.36	2.5%
	대만 가권	8,338.06	8,490.25	8,667.71	2.1%
	홍콩 항셱	21,914.40	20,266.05	21,337.81	5.3%
	DowJones 보험지수	252.39	229.87	243.15	5.8%
실물지표	두바이유(US\$/배럴)	32.13	35.97	40.40	12.3%
	금(NYMEX)(US\$/온스)	1,061.42	1,240.45	1,227.93	-1.0%

\* DowJones 보험지수(DJTINN) 1991년 12월 31일을 100p로 하는 유통주식수 조정 시가총액식으로 산출되며, 뉴욕증권거래소에 상장된 글로벌 보험회사 중 상위 30개사를 대상으로 함

■ 주요지표 비교차트

〈그림 1〉 주요국 이자율 추이



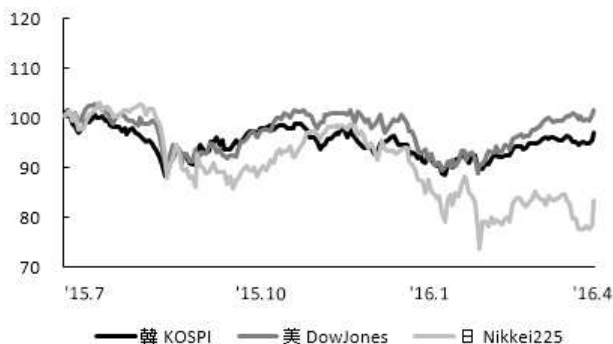
자료: 한국은행, Bloomberg

〈그림 2〉 주요국 통화의 대미달러 환율 추이



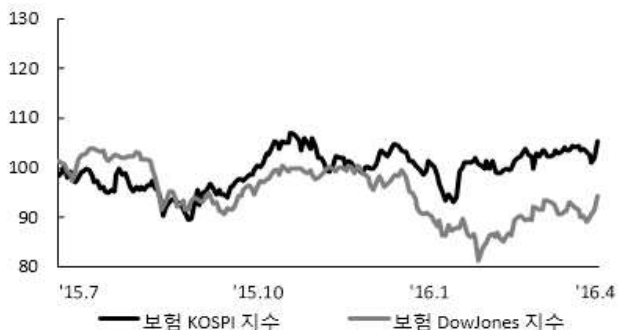
주: 2015년 6월 말 환율을 100으로 계산한 지수임  
 자료: 한국은행

〈그림 3〉 주요국 주가지수 추이



주: 2015년 6월 말 주가지수를 100으로 계산한 지수임  
 자료: 한국거래소, Bloomberg

〈그림 4〉 한국, 미국 보험주가지수 추이



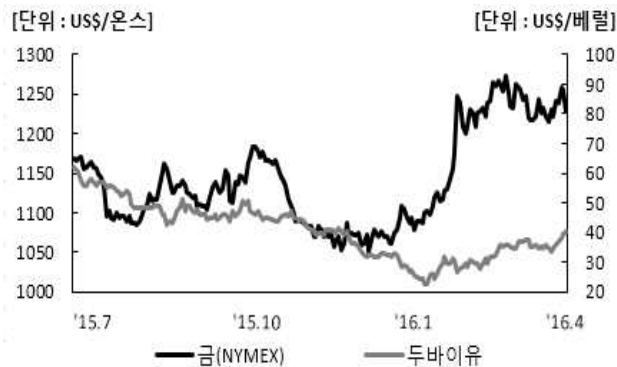
주: 2015년 6월 말 보험주가지수를 100으로 계산한 지수임  
 자료: 한국거래소, Bloomberg

〈그림 5〉 한국, 미국 보험주가지수비 추이



주: 보험주가지수비=보험주가지수/주가지수로 계산함  
 자료: 한국거래소, Bloomberg

〈그림 6〉 국제유가, 금 가격 추이



자료: Bloomberg