



이해랑 연구원

▣ 국내 주요 경제지표

국내 지표		2015년 말	2016.4.21(목)	2016.4.28(목)	전주대비
금리	CD금리(91일)	1.67%	1.61%	1.61%	0.00%p
	국고채(3년)	1.66%	1.48%	1.45%	-0.03%p
	회사채(3년, AA-)	2.11%	1.95%	1.91%	-0.04%p
환율	원/달러	1,172.00	1,134.90	1,143.90	0.8%
	원/엔(100엔)	974.19	1,037.05	1,058.19	2.0%
	원/유로	1,272.26	1,281.19	1,298.38	1.3%
	원/위안	177.84	174.98	175.95	0.6%
주가	KOSPI	1,961.31	2,022.10	2,000.93	-1.0%
	KOSDAQ	682.35	701.62	699.70	-0.3%
	KOSPI 보험지수	20,032.26	19,719.72	19,610.49	-0.6%

* KOSPI 보험지수는 KOSPI에 상장되어 있는 13개(손해보험 9사, 생명보험 4사) 보험회사를 대상으로 함

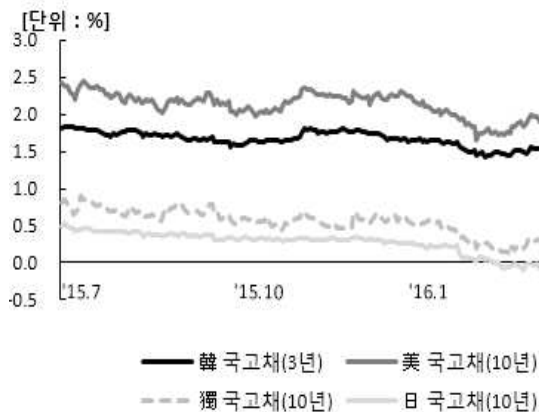
■ 해외 주요 경제지표

해외 지표		2015년 말	2016.4.21(목)	2016.4.28(목)	전주대비
금리	LIBOR(3개월, US\$)	0.61%	0.64%	0.64%	0.00%p
	미국 국고채(10년)	2.27%	1.86%	1.82%	-0.04%p
	독일 국고채(10년)	0.63%	0.24%	0.26%	0.02%p
	일본 국고채(10년)	0.27%	-0.11%	-0.08%	0.04%p
환율	엔/달러	120.31	109.44	108.10	-1.2%
	달러/유로	1.0856	1.1289	1.1351	0.5%
주가	미국 DowJones	17,425.03	17,982.52	17,830.76	-0.8%
	미국 Nasdaq	5,007.41	4,945.89	4,805.29	-2.8%
	영국 FTSE100	6,242.32	6,381.44	6,322.40	-0.9%
	독일 DAX30	10,743.01	10,435.73	10,321.15	-1.1%
	프랑스 CAC40	4,637.06	4,582.83	4,557.36	-0.6%
	일본 Nikkei225	19,033.71	17,363.62	16,666.05	-4.0%
	중국 상해종합	3,539.18	2,952.89	2,945.59	-0.2%
	대만 가권	8,338.06	8,568.65	8,473.87	-1.1%
	홍콩 항셱	21,914.40	21,622.25	21,388.03	-1.1%
	DowJones 보험지수	252.39	245.71	243.14	-1.0%
실물지표	두바이유(US\$/배럴)	32.13	41.58	42.90	3.2%
	금(NYMEX)(US\$/온스)	1,061.42	1,248.06	1,266.25	1.5%

* DowJones 보험지수(DJTINN) 1991년 12월 31일을 100p로 하는 유통주식수 조정 시가총액식으로 산출되며, 뉴욕증권거래소에 상장된 글로벌 보험회사 중 상위 30개사를 대상으로 함

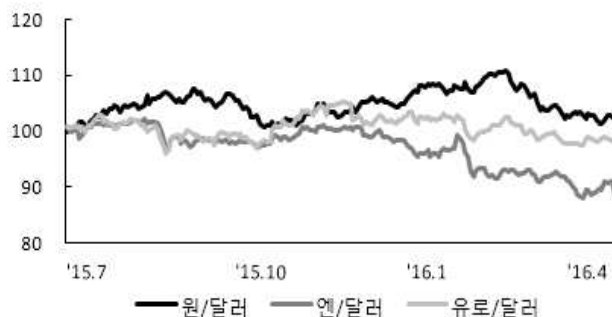
■ 주요지표 비교차트

〈그림 1〉 주요국 이자율 추이



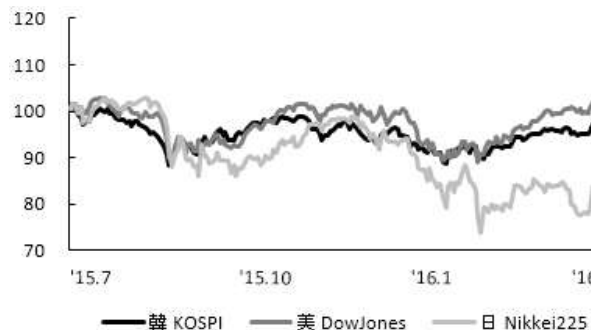
자료: 한국은행, Bloomberg

〈그림 2〉 주요국 통화의 대미달러 환율 추이



주: 2015년 6월 말 환율을 100으로 계산한 지수임
 자료: 한국은행

〈그림 3〉 주요국 주가지수 추이



주: 2015년 6월 말 주가지수를 100으로 계산한 지수임
 자료: 한국거래소, Bloomberg

〈그림 4〉 한국, 미국 보험주가지수 추이



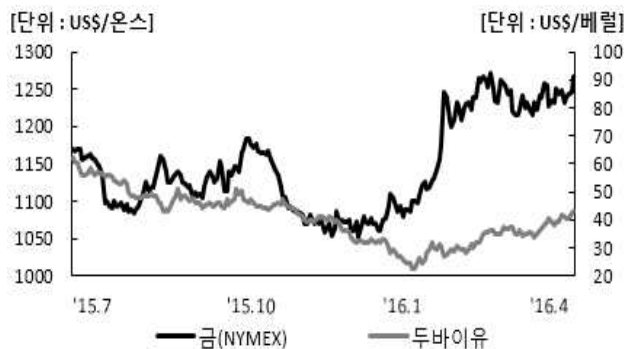
주: 2015년 6월 말 보험주가지수를 100으로 계산한 지수임
 자료: 한국거래소, Bloomberg

〈그림 5〉 한국, 미국 보험주가지수비 추이



주: 보험주가지수비=보험주가지수/주가지수로 계산함
 자료: 한국거래소, Bloomberg

〈그림 6〉 국제유가, 금 가격 추이



자료: Bloomberg