



▣ 국내 주요 경제지표

국내 지표		2015년 말	2016.5.4(수)	2016.5.12(목)	전주대비
금리	CD금리(91일)	1.67%	1.61%	1.60%	-0.01%p
	국고채(3년)	1.66%	1.43%	1.42%	-0.01%p
	회사채(3년, AA-)	2.11%	1.90%	1.88%	-0.02%p
환율	원/달러	1,172.00	1,153.50	1,164.10	0.9%
	원/엔(100엔)	974.19	1,075.17	1,068.13	-0.7%
	원/유로	1,272.26	1,314.76	1,324.63	0.8%
	원/위안	177.84	177.20	178.35	0.6%
주가	KOSPI	1,961.31	1,976.71	1,977.49	0.0%
	KOSDAQ	682.35	694.17	705.04	1.6%
	KOSPI 보험지수	20,032.26	19,283.18	19,113.36	-0.9%

* KOSPI 보험지수는 KOSPI에 상장되어 있는 13개(손해보험 9사, 생명보험 4사) 보험회사를 대상으로 함

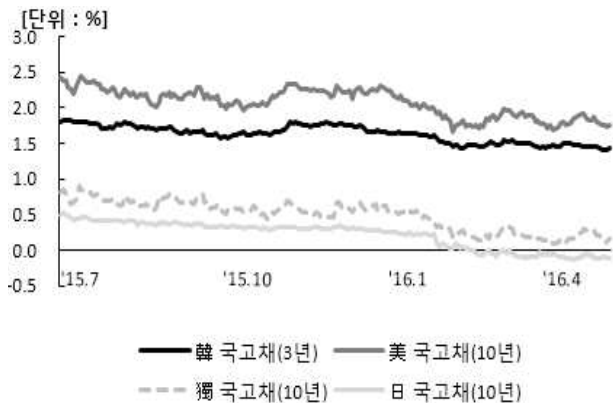
■ 해외 주요 경제지표

해외 지표		2015년 말	2016.5.4(수)	2016.5.12(목)	전주대비
금리	LIBOR(3개월, US\$)	0.61%	0.63%	0.63%	-0.01%p
	미국 국고채(10년)	2.27%	1.78%	1.75%	-0.02%p
	독일 국고채(10년)	0.63%	0.20%	0.15%	-0.05%p
	일본 국고채(10년)	0.27%	-0.12%	-0.12%	0.01%p
환율	엔/달러	120.31	107.29	108.99	1.6%
	달러/유로	1.0856	1.1398	1.1379	-0.2%
주가	미국 DowJones	17,425.03	17,651.26	17,720.50	0.4%
	미국 Nasdaq	5,007.41	4,725.64	4,737.33	0.2%
	영국 FTSE100	6,242.32	6,112.02	6,104.19	-0.1%
	독일 DAX30	10,743.01	9,828.25	9,862.12	0.3%
	프랑스 CAC40	4,637.06	4,324.23	4,293.27	-0.7%
	일본 Nikkei225	19,033.71	16,147.38	16,646.34	3.1%
	중국 상해종합	3,539.18	2,991.27	2,835.86	-5.2%
	대만 가권	8,338.06	8,185.47	8,108.05	-0.9%
	홍콩 항셱	21,914.40	20,525.83	19,915.46	-3.0%
	DowJones 보험지수	252.39	238.95	236.93	-0.8%
실물지표	두바이유(US\$/배럴)	32.13	41.12	43.89	6.7%
	금(NYMEX)(US\$/온스)	1,061.42	1,279.66	1,263.71	-1.2%

* DowJones 보험지수(DJTINN) 1991년 12월 31일을 100p로 하는 유통주식수 조정 시가총액식으로 산출되며, 뉴욕증권거래소에 상장된 글로벌 보험회사 중 상위 30개사를 대상으로 함

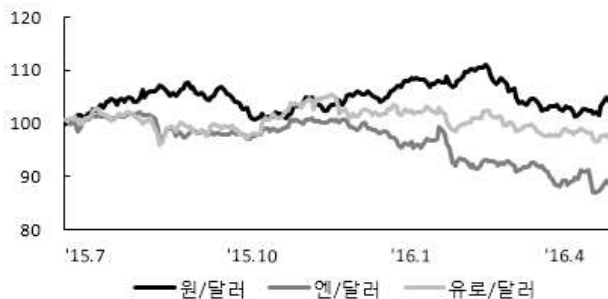
■ 주요지표 비교차트

〈그림 1〉 주요국 이자율 추이



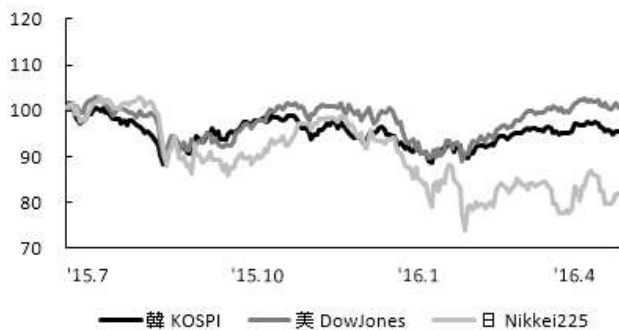
자료: 한국은행, Bloomberg

〈그림 2〉 주요국 통화의 대미달러 환율 추이



주: 2015년 6월 말 환율을 100으로 계산한 지수임
자료: 한국은행

〈그림 3〉 주요국 주가지수 추이



주: 2015년 6월 말 주가지수를 100으로 계산한 지수임
자료: 한국거래소, Bloomberg

〈그림 4〉 한국, 미국 보험주가지수 추이



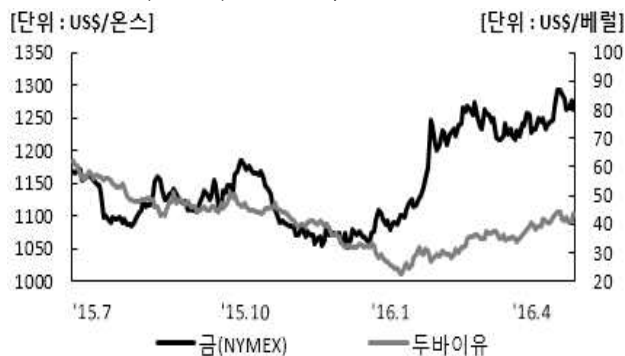
주: 2015년 6월 말 보험주가지수를 100으로 계산한 지수임
자료: 한국거래소, Bloomberg

〈그림 5〉 한국, 미국 보험주가지수비 추이



주: 보험주가지수비=보험주가지수/주가지수로 계산함
자료: 한국거래소, Bloomberg

〈그림 6〉 국제유가, 금 가격 추이



자료: Bloomberg