

금융시장  
주요지표



이해량 연구원

▣ 국내 주요 경제지표

국내 지표		2015년 말	2016.5.19(목)	2016.5.26(목)	전주대비
금리	CD금리(91일)	1.67%	1.56%	1.56%	0.00%p
	국고채(3년)	1.66%	1.49%	1.47%	-0.02%p
	회사채(3년, AA-)	2.11%	1.94%	1.92%	-0.02%p
환율	원/달러	1,172.00	1,190.80	1,181.00	-0.8%
	원/엔(100엔)	974.19	1,083.28	1,076.33	-0.6%
	원/유로	1,272.26	1,333.93	1,321.89	-0.9%
	원/위안	177.84	181.27	180.09	-0.7%
주가	KOSPI	1,961.31	1,946.78	1,957.06	0.5%
	KOSDAQ	682.35	679.39	687.94	1.3%
	KOSPI 보험지수	20,032.26	18,958.80	18,575.30	-2.0%

\* KOSPI 보험지수는 KOSPI에 상장되어 있는 13개(손해보험 9사, 생명보험 4사) 보험회사를 대상으로 함

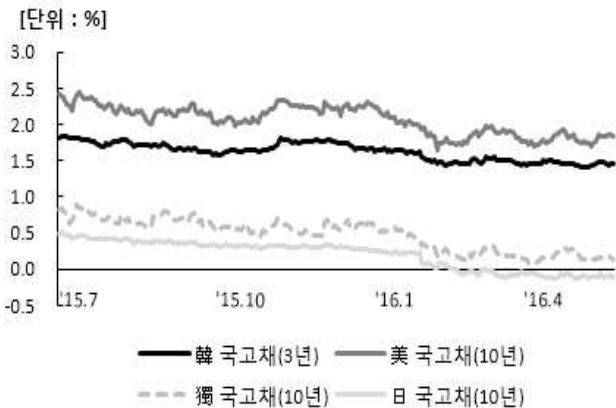
■ 해외 주요 경제지표

해외 지표		2015년 말	2016.5.19(목)	2016.5.26(목)	전주대비
금리	LIBOR(3개월, US\$)	0.61%	0.64%	0.67%	0.03%p
	미국 국고채(10년)	2.27%	1.85%	1.83%	-0.02%p
	독일 국고채(10년)	0.63%	0.17%	0.15%	-0.02%p
	일본 국고채(10년)	0.27%	-0.07%	-0.12%	-0.06%p
환율	엔/달러	120.31	108.99	109.73	0.7%
	달러/유로	1.0856	1.1202	1.1193	-0.1%
주가	미국 DowJones	17,425.03	17,435.40	17,828.29	2.3%
	미국 Nasdaq	5,007.41	4,712.53	4,901.77	4.0%
	영국 FTSE100	6,242.32	6,053.35	6,265.65	3.5%
	독일 DAX30	10,743.01	9,795.89	10,272.71	4.9%
	프랑스 CAC40	4,637.06	4,282.54	4,512.64	5.4%
	일본 Nikkei225	19,033.71	16,646.66	16,772.46	0.8%
	중국 상해종합	3,539.18	2,806.91	2,822.44	0.6%
	대만 가권	8,338.06	8,095.98	8,394.12	3.7%
	홍콩 항셱	21,914.40	19,694.33	20,397.11	3.6%
	DowJones 보험지수	252.39	235.41	243.87	3.6%
실물지표	두바이유(US\$/배럴)	32.13	44.37	46.44	4.7%
	금(NYMEX)(US\$/온스)	1,061.42	1,254.70	1,219.80	-2.8%

\* DowJones 보험지수(DJTINN) 1991년 12월 31일을 100p로 하는 유통주식수 조정 시가총액식으로 산출되며, 뉴욕증권거래소에 상장된 글로벌 보험회사 중 상위 30개사를 대상으로 함

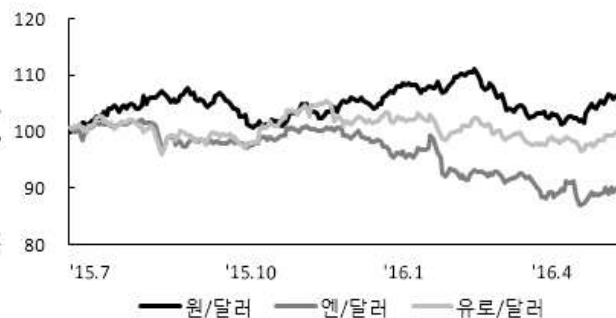
■ 주요지표 비교차트

〈그림 1〉 주요국 이자율 추이



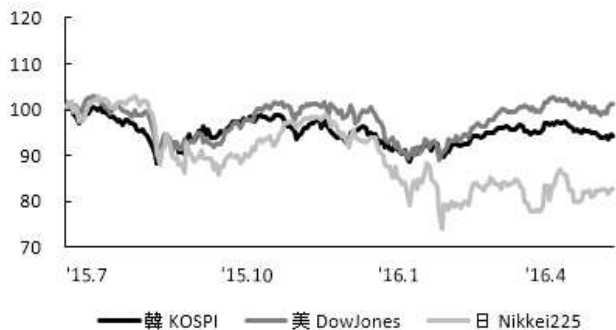
자료: 한국은행, Bloomberg

〈그림 2〉 주요국 통화의 대미달러 환율 추이



주: 2015년 6월 말 환율을 100으로 계산한 지수임  
 자료: 한국은행

〈그림 3〉 주요국 주가지수 추이



주: 2015년 6월 말 주가지수를 100으로 계산한 지수임  
 자료: 한국거래소, Bloomberg

〈그림 4〉 한국, 미국 보험주가지수 추이



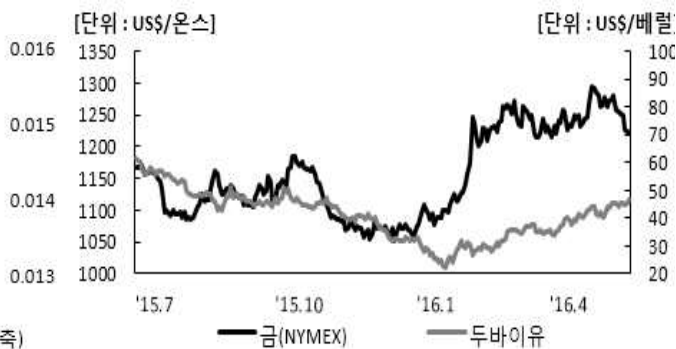
주: 2015년 6월 말 보험주가지수를 100으로 계산한 지수임  
 자료: 한국거래소, Bloomberg

〈그림 5〉 한국, 미국 보험주가지수비 추이



주: 보험주가지수비=보험주가지수/주가지수로 계산함  
 자료: 한국거래소, Bloomberg

〈그림 6〉 국제유가, 금 가격 추이



자료: Bloomberg