



이해랑 연구원

▣ 국내 주요 경제지표

| 국내 지표 |              | 2015년 말   | 2016.5.26(목) | 2016.6.2(목) | 전주대비    |
|-------|--------------|-----------|--------------|-------------|---------|
| 금리    | CD금리(91일)    | 1.67%     | 1.56%        | 1.56%       | 0.00%p  |
|       | 국고채(3년)      | 1.66%     | 1.47%        | 1.44%       | -0.03%p |
|       | 회사채(3년, AA-) | 2.11%     | 1.92%        | 1.89%       | -0.03%p |
| 환율    | 원/달러         | 1,172.00  | 1,181.00     | 1,189.60    | 0.7%    |
|       | 원/엔(100엔)    | 974.19    | 1,076.33     | 1,092.73    | 1.5%    |
|       | 원/유로         | 1,272.26  | 1,321.89     | 1,326.64    | 0.4%    |
|       | 원/위안         | 177.84    | 180.09       | 180.70      | 0.3%    |
| 주가    | KOSPI        | 1,961.31  | 1,957.06     | 1,985.11    | 1.4%    |
|       | KOSDAQ       | 682.35    | 687.94       | 701.15      | 1.9%    |
|       | KOSPI 보험지수   | 20,032.26 | 18,575.30    | 18,987.38   | 2.2%    |

\* KOSPI 보험지수는 KOSPI에 상장되어 있는 13개(손해보험 9사, 생명보험 4사) 보험회사를 대상으로 함

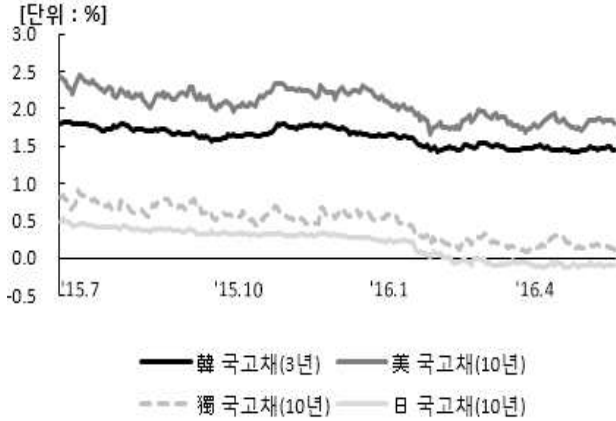
■ 해외 주요 경제지표

| 해외 지표 |                   | 2015년 말   | 2016.5.26(목) | 2016.6.2(목) | 전주대비    |
|-------|-------------------|-----------|--------------|-------------|---------|
| 금리    | LIBOR(3개월, US\$)  | 0.61%     | 0.67%        | 0.68%       | 0.01%p  |
|       | 미국 국고채(10년)       | 2.27%     | 1.83%        | 1.80%       | -0.03%p |
|       | 독일 국고채(10년)       | 0.63%     | 0.15%        | 0.11%       | -0.03%p |
|       | 일본 국고채(10년)       | 0.27%     | -0.12%       | -0.10%      | 0.02%p  |
| 환율    | 엔/달러              | 120.31    | 109.73       | 108.87      | -0.8%   |
|       | 달러/유로             | 1.0856    | 1.1193       | 1.1152      | -0.4%   |
| 주가    | 미국 DowJones       | 17,425.03 | 17,828.29    | 17,838.56   | 0.1%    |
|       | 미국 Nasdaq         | 5,007.41  | 4,901.77     | 4,971.36    | 1.4%    |
|       | 영국 FTSE100        | 6,242.32  | 6,265.65     | 6,185.61    | -1.3%   |
|       | 독일 DAX30          | 10,743.01 | 10,272.71    | 10,208.00   | -0.6%   |
|       | 프랑스 CAC40         | 4,637.06  | 4,512.64     | 4,466.00    | -1.0%   |
|       | 일본 Nikkei225      | 19,033.71 | 16,772.46    | 16,562.55   | -1.3%   |
|       | 중국 상해종합           | 3,539.18  | 2,822.44     | 2,925.23    | 3.6%    |
|       | 대만 가권             | 8,338.06  | 8,394.12     | 8,556.02    | 1.9%    |
|       | 홍콩 항셱             | 21,914.40 | 20,397.11    | 20,859.22   | 2.3%    |
|       | DowJones 보험지수     | 252.39    | 243.87       | 243.23      | -0.3%   |
| 실물지표  | 두바이유(US\$/배럴)     | 32.13     | 46.44        | 45.48       | -2.1%   |
|       | 금(NYMEX)(US\$/온스) | 1,061.42  | 1,219.80     | 1,210.95    | -0.7%   |

\* DowJones 보험지수(DJTINN) 1991년 12월 31일을 100p로 하는 유통주식수 조정 시가총액식으로 산출되며, 뉴욕증권거래소에 상장된 글로벌 보험회사 중 상위 30개사를 대상으로 함

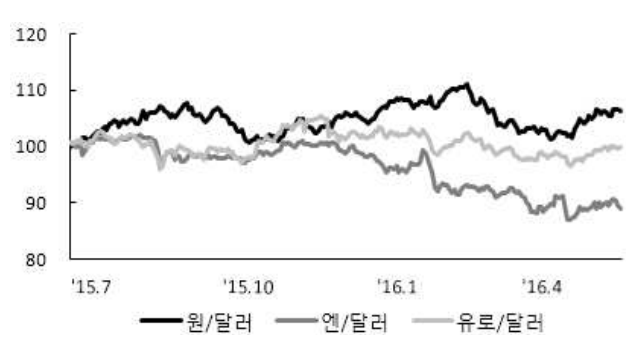
■ 주요지표 비교차트

〈그림 1〉 주요국 이자율 추이



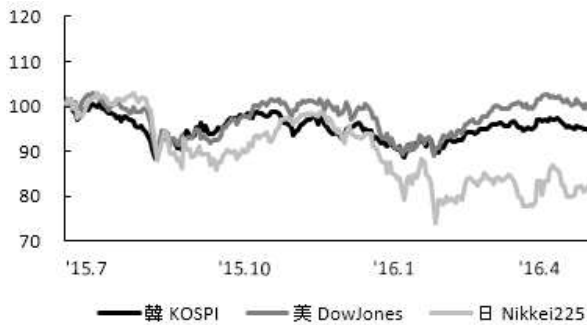
자료: 한국은행, Bloomberg

〈그림 2〉 주요국 통화의 대미달러 환율 추이



주: 2015년 6월 말 환율을 100으로 계산한 지수임  
자료: 한국은행

〈그림 3〉 주요국 주가지수 추이



주: 2015년 6월 말 주가지수를 100으로 계산한 지수임  
자료: 한국거래소, Bloomberg

〈그림 4〉 한국, 미국 보험주가지수 추이



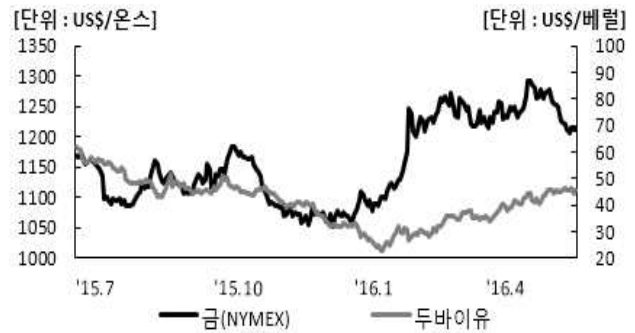
주: 2015년 6월 말 보험주가지수를 100으로 계산한 지수임  
자료: 한국거래소, Bloomberg

〈그림 5〉 한국, 미국 보험주가지수비 추이



주: 보험주가지수비=보험주가지수/주가지수로 계산함  
자료: 한국거래소, Bloomberg

〈그림 6〉 국제유가, 금 가격 추이



자료: Bloomberg