



▣ 국내 주요 경제지표

| 국내 지표 | | 2015년 말 | 2016.6.16(목) | 2016.6.23(목) | 전주대비 |
|-------|--------------|-----------|--------------|--------------|---------|
| 금리 | CD금리(91일) | 1.67% | 1.39% | 1.39% | 0.00%p |
| | 국고채(3년) | 1.66% | 1.32% | 1.32% | -0.03%p |
| | 회사채(3년, AA-) | 2.11% | 1.78% | 1.78% | -0.02%p |
| 환율 | 원/달러 | 1,172.00 | 1,170.10 | 1,170.10 | 1.2% |
| | 원/엔(100엔) | 974.19 | 1,121.38 | 1,121.38 | 3.8% |
| | 원/유로 | 1,272.26 | 1,314.72 | 1,314.72 | 0.5% |
| | 원/위안 | 177.84 | 177.45 | 177.45 | 0.9% |
| 주가 | KOSPI | 1,961.31 | 1,951.99 | 1,951.99 | -3.6% |
| | KOSDAQ | 682.35 | 680.25 | 680.25 | -3.5% |
| | KOSPI 보험지수 | 20,032.26 | 17,667.55 | 17,667.55 | -5.2% |

* KOSPI 보험지수는 KOSPI에 상장되어 있는 13개(손해보험 9사, 생명보험 4사) 보험회사를 대상으로 함

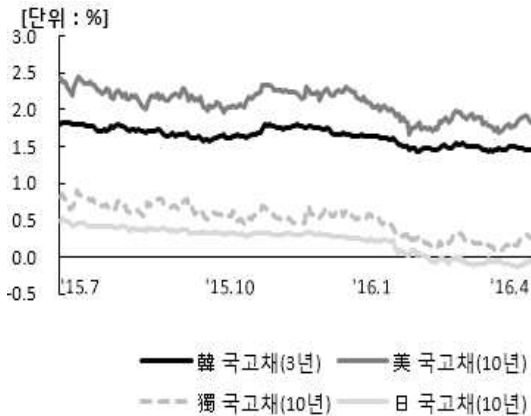
■ 해외 주요 경제지표

| 해외 지표 | | 2015년 말 | 2016.6.16(목) | 2016.6.23(목) | 전주대비 |
|-------|-------------------|-----------|--------------|--------------|---------|
| 금리 | LIBOR(3개월, US\$) | 0.61% | 0.66% | 0.66% | 0.00%p |
| | 미국 국고채(10년) | 2.27% | 1.58% | 1.58% | -0.11%p |
| | 독일 국고채(10년) | 0.63% | -0.02% | -0.02% | -0.06%p |
| | 일본 국고채(10년) | 0.27% | -0.19% | -0.19% | -0.07%p |
| 환율 | 엔/달러 | 120.31 | 104.35 | 104.35 | -2.5% |
| | 달러/유로 | 1.0856 | 1.1236 | 1.1236 | -0.7% |
| 주가 | 미국 DowJones | 17,425.03 | 17,733.10 | 17,733.10 | -1.4% |
| | 미국 Nasdaq | 5,007.41 | 4,844.92 | 4,844.92 | -2.3% |
| | 영국 FTSE100 | 6,242.32 | 5,950.48 | 5,950.48 | -4.5% |
| | 독일 DAX30 | 10,743.01 | 9,550.47 | 9,550.47 | -5.3% |
| | 프랑스 CAC40 | 4,637.06 | 4,153.01 | 4,153.01 | -5.7% |
| | 일본 Nikkei225 | 19,033.71 | 15,434.14 | 15,434.14 | -7.4% |
| | 중국 상해종합 | 3,539.18 | 2,872.82 | 2,872.82 | -1.9% |
| | 대만 가권 | 8,338.06 | 8,494.14 | 8,494.14 | -2.5% |
| | 홍콩 항셱 | 21,914.40 | 20,038.42 | 20,038.42 | -5.9% |
| | DowJones 보험지수 | 252.39 | 228.60 | 228.60 | -4.9% |
| 실물지표 | 두바이유(US\$/배럴) | 32.13 | 44.95 | 44.95 | -5.8% |
| | 금(NYMEX)(US\$/온스) | 1,061.42 | 1,278.46 | 1,278.46 | 0.7% |

* DowJones 보험지수(DJTINN) 1991년 12월 31일을 100p로 하는 유통주식수 조정 시가총액식으로 산출되며, 뉴욕증권거래소에 상장된 글로벌 보험회사 중 상위 30개사를 대상으로 함

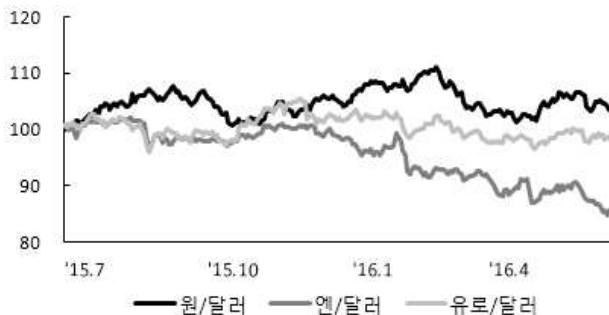
■ 주요지표 비교차트

〈그림 1〉 주요국 이자율 추이



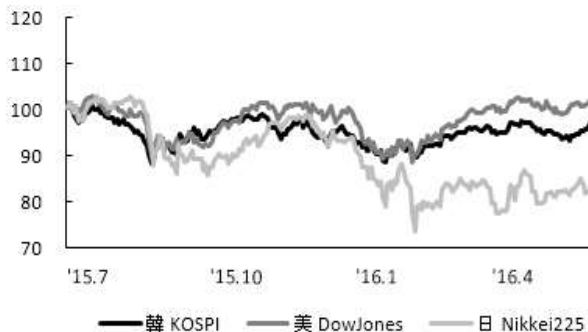
자료: 한국은행, Bloomberg

〈그림 2〉 주요국 통화의 대미달러 환율 추이



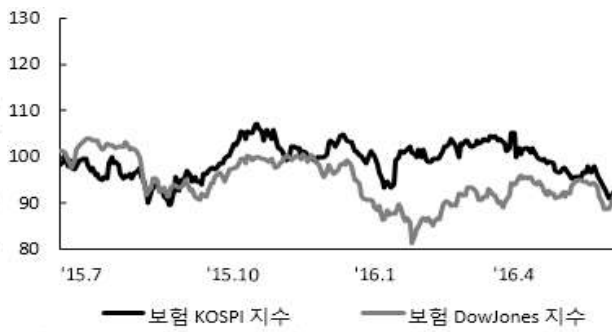
주: 2015년 6월 말 환율을 100으로 계산한 지수임
 자료: 한국은행

〈그림 3〉 주요국 주가지수 추이



주: 2015년 6월 말 주가지수를 100으로 계산한 지수임
 자료: 한국거래소, Bloomberg

〈그림 4〉 한국, 미국 보험주가지수 추이



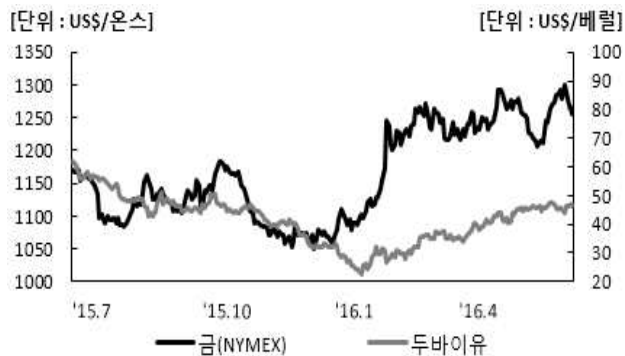
주: 2015년 6월 말 보험주가지수를 100으로 계산한 지수임
 자료: 한국거래소, Bloomberg

〈그림 5〉 한국, 미국 보험주가지수비 추이



주: 보험주가지수비=보험주가지수/주가지수로 계산함
 자료: 한국거래소, Bloomberg

〈그림 6〉 국제유가, 금 가격 추이



자료: Bloomberg