



▣ 국내 주요 경제지표

국내 지표		2015년 말	2016.6.23(목)	2016.6.30(목)	전주대비
금리	CD금리(91일)	1.67%	1.39%	1.37%	-0.02%p
	국고채(3년)	1.66%	1.34%	1.25%	-0.09%p
	회사채(3년, AA-)	2.11%	1.80%	1.69%	-0.11%p
환율	원/달러	1,172.00	1,151.20	1,152.60	0.1%
	원/엔(100엔)	974.19	1,086.91	1,116.86	2.8%
	원/유로	1,272.26	1,307.25	1,279.96	-2.1%
	원/위안	177.84	174.83	173.20	-0.9%
주가	KOSPI	1,961.31	1,986.71	1,970.35	-0.8%
	KOSDAQ	682.35	679.52	675.09	-0.7%
	KOSPI 보험지수	20,032.26	18,214.70	17,686.38	-2.9%

* KOSPI 보험지수는 KOSPI에 상장되어 있는 13개(손해보험 9사, 생명보험 4사) 보험회사를 대상으로 함

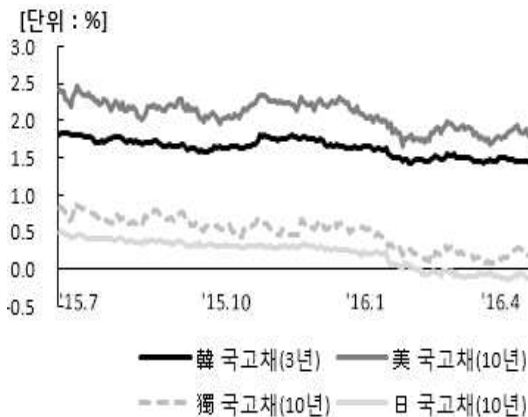
■ 해외 주요 경제지표

해외 지표		2015년 말	2016.6.23(목)	2016.6.30(목)	전주대비
금리	LIBOR(3개월, US\$)	0.61%	0.64%	0.65%	0.01%p
	미국 국고채(10년)	2.27%	1.75%	1.47%	-0.28%p
	독일 국고채(10년)	0.63%	0.09%	-0.13%	-0.22%p
	일본 국고채(10년)	0.27%	-0.14%	-0.22%	-0.08%p
환율	엔/달러	120.31	105.92	103.20	-2.6%
	달러/유로	1.0856	1.1356	1.1105	-2.2%
주가	미국 DowJones	17,425.03	18,011.07	17,929.99	-0.5%
	미국 Nasdaq	5,007.41	4,910.04	4,842.67	-1.4%
	영국 FTSE100	6,242.32	6,338.10	6,504.33	2.6%
	독일 DAX30	10,743.01	10,257.03	9,680.09	-5.6%
	프랑스 CAC40	4,637.06	4,465.90	4,237.48	-5.1%
	일본 Nikkei225	19,033.71	16,238.35	15,575.92	-4.1%
	중국 상해종합	3,539.18	2,891.96	2,929.61	1.3%
	대만 가권	8,338.06	8,676.68	8,666.58	-0.1%
	홍콩 항셱	21,914.40	20,868.34	20,794.37	-0.4%
	DowJones 보험지수	252.39	243.18	229.96	-5.4%
실물지표	두바이유(US\$/배럴)	32.13	46.52	46.83	0.7%
	금(NYMEX)(US\$/온스)	1,061.42	1,256.84	1,322.20	5.2%

* DowJones 보험지수(DJTINN) 1991년 12월 31일을 100p로 하는 유통주식수 조정 시가총액식으로 산출되며, 뉴욕증권거래소에 상장된 글로벌 보험회사 중 상위 30개사를 대상으로 함

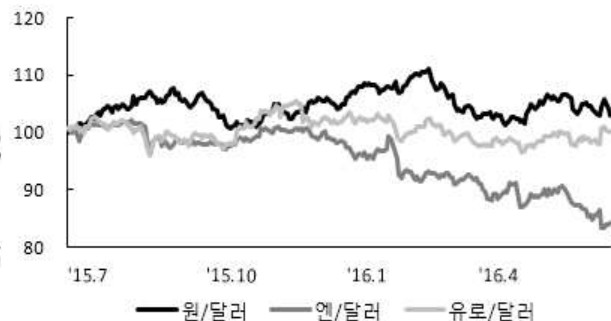
■ 주요지표 비교차트

〈그림 1〉 주요국 이자율 추이



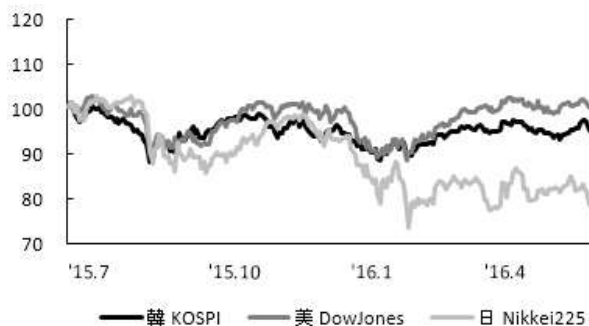
자료: 한국은행, Bloomberg

〈그림 2〉 주요국 통화의 대미달러 환율 추이



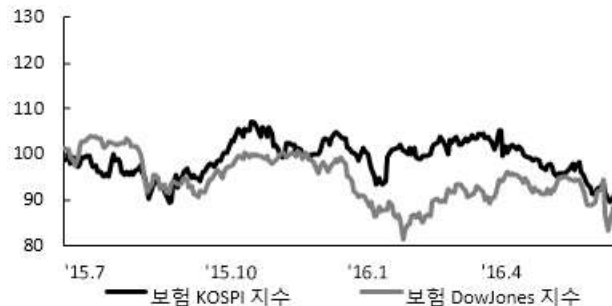
주: 2015년 6월 말 환율을 100으로 계산한 지수임
 자료: 한국은행

〈그림 3〉 주요국 주가지수 추이



주: 2015년 6월 말 주가지수를 100으로 계산한 지수임
 자료: 한국거래소, Bloomberg

〈그림 4〉 한국, 미국 보험주가지수 추이



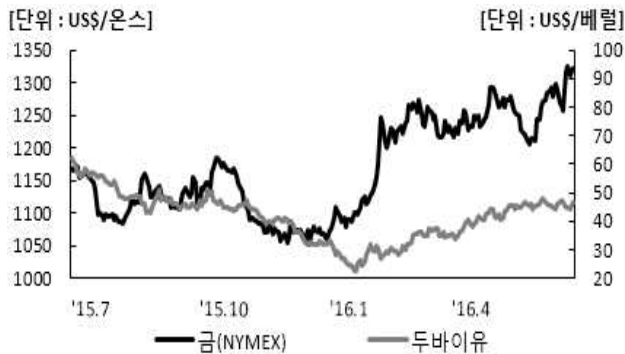
주: 2015년 6월 말 보험주가지수를 100으로 계산한 지수임
 자료: 한국거래소, Bloomberg

〈그림 5〉 한국, 미국 보험주가지수비 추이



주: 보험주가지수비=보험주가지수/주가지수로 계산함
 자료: 한국거래소, Bloomberg

〈그림 6〉 국제유가, 금 가격 추이



자료: Bloomberg