



▣ 국내 주요 경제지표

국내 지표		2015년 말	2016.7.7(목)	2016.7.14(목)	전주대비
금리	CD금리(91일)	1.67%	1.36%	1.36%	0.00%p
	국고채(3년)	1.66%	1.21%	1.21%	0.00%p
	회사채(3년, AA-)	2.11%	1.65%	1.64%	-0.01%p
환율	원/달러	1,172.00	1,156.60	1,141.80	-1.3%
	원/엔(100엔)	974.19	1,148.50	1,084.12	-5.6%
	원/유로	1,272.26	1,279.08	1,268.77	-0.8%
	원/위안	177.84	172.72	170.65	-1.2%
주가	KOSPI	1,961.31	1,974.08	2,008.77	1.8%
	KOSDAQ	682.35	695.95	703.34	1.1%
	KOSPI 보험지수	20,032.26	17,158.79	17,426.37	1.6%

\* KOSPI 보험지수는 KOSPI에 상장되어 있는 13개(손해보험 9사, 생명보험 4사) 보험회사를 대상으로 함

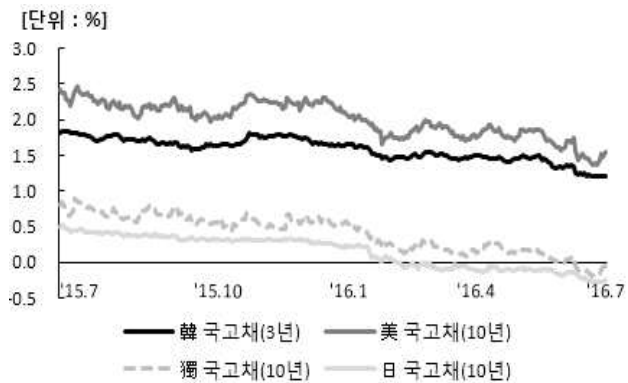
■ 해외 주요 경제지표

해외 지표		2015년 말	2016.7.7(목)	2016.7.14(목)	전주대비
금리	LIBOR(3개월, US\$)	0.61%	0.66%	0.68%	0.02%p
	미국 국고채(10년)	2.27%	1.39%	1.54%	0.15%p
	독일 국고채(10년)	0.63%	-0.17%	-0.04%	0.13%p
	일본 국고채(10년)	0.27%	-0.27%	-0.26%	0.02%p
환율	엔/달러	120.31	100.71	105.32	4.6%
	달러/유로	1.0856	1.1059	1.1112	0.5%
주가	미국 DowJones	17,425.03	17,895.88	18,506.41	3.4%
	미국 Nasdaq	5,007.41	4,876.81	5,034.06	3.2%
	영국 FTSE100	6,242.32	6,533.79	6,654.47	1.8%
	독일 DAX30	10,743.01	9,418.78	10,068.30	6.9%
	프랑스 CAC40	4,637.06	4,117.85	4,385.52	6.5%
	일본 Nikkei225	19,033.71	15,276.24	16,385.89	7.3%
	중국 상해종합	3,539.18	3,016.85	3,054.02	1.2%
	대만 가권	8,338.06	8,640.91	8,866.36	2.6%
	홍콩 항셱	21,914.40	20,706.92	21,561.06	4.1%
	DowJones 보험지수	252.39	221.64	233.34	5.3%
실물지표	두바이유(US\$/배럴)	32.13	44.92	42.49	-5.4%
	금(NYMEX)(US\$/온스)	1,061.42	1,360.41	1,335.16	-1.9%

\* DowJones 보험지수(DJTINN) 1991년 12월 31일을 100p로 하는 유통주식수 조정 시가총액식으로 산출되며, 뉴욕증권거래소에 상장된 글로벌 보험회사 중 상위 30개사를 대상으로 함

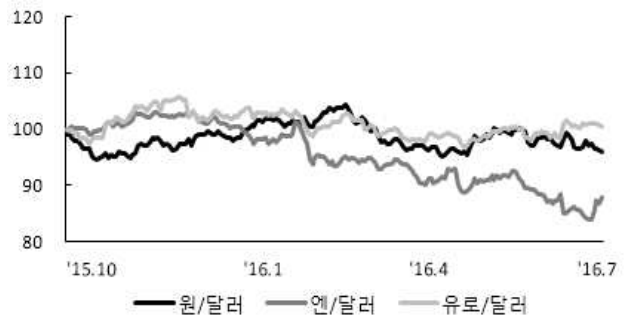
■ 주요지표 비교차트

〈그림 1〉 주요국 이자율 추이



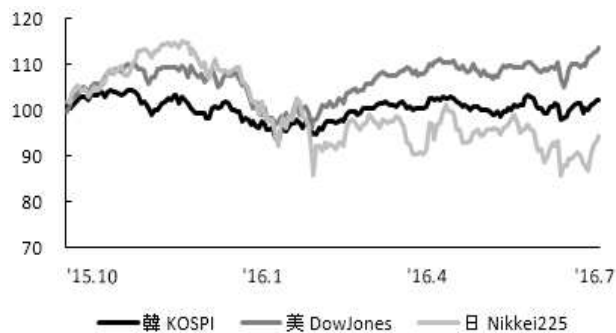
자료: 한국은행, Bloomberg

〈그림 2〉 주요국 통화의 대미달러 환율 추이



주: 2015년 9월 말 환율을 100으로 계산한 지수임  
 자료: 한국은행

〈그림 3〉 주요국 주가지수 추이



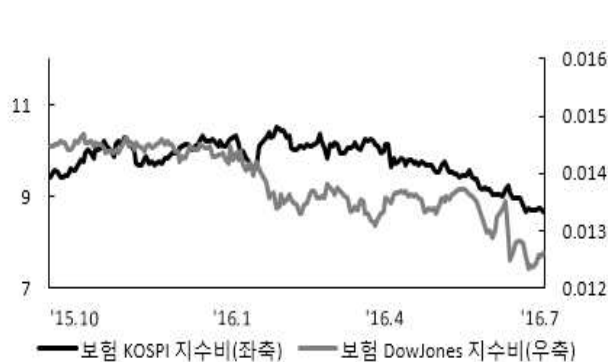
주: 2015년 9월 말 주가지수를 100으로 계산한 지수임  
 자료: 한국거래소, Bloomberg

〈그림 4〉 한국, 미국 보험주가지수 추이



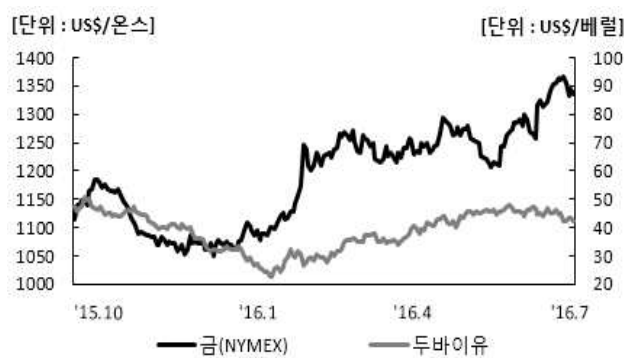
주: 2015년 9월 말 보험주가지수를 100으로 계산한 지수임  
 자료: 한국거래소, Bloomberg

〈그림 5〉 한국, 미국 보험주가지수비 추이



주: 보험주가지수비=보험주가지수/주가지수로 계산함  
 자료: 한국거래소, Bloomberg

〈그림 6〉 국제유가, 금 가격 추이



자료: Bloomberg