



이해랑 연구원

▣ 국내 주요 경제지표

국내 지표		2015년 말	2016.7.21(목)	2016.7.28(목)	전주대비
금리	CD금리(91일)	1.67%	1.36%	1.36%	0.00%p
	국고채(3년)	1.66%	1.23%	1.20%	-0.03%p
	회사채(3년, AA-)	2.11%	1.67%	1.63%	-0.04%p
환율	원/달러	1,172.00	1,140.20	1,125.72	-1.3%
	원/엔(100엔)	974.19	1,077.13	1,073.68	-0.3%
	원/유로	1,272.26	1,257.47	1,246.71	-0.9%
	원/위안	177.84	170.85	168.94	-1.1%
주가	KOSPI	1,961.31	2,012.22	2,021.10	0.4%
	KOSDAQ	682.35	708.12	703.78	-0.6%
	KOSPI 보험지수	20,032.26	17,372.43	17,446.09	0.4%

* KOSPI 보험지수는 KOSPI에 상장되어 있는 13개(손해보험 9사, 생명보험 4사) 보험회사를 대상으로 함

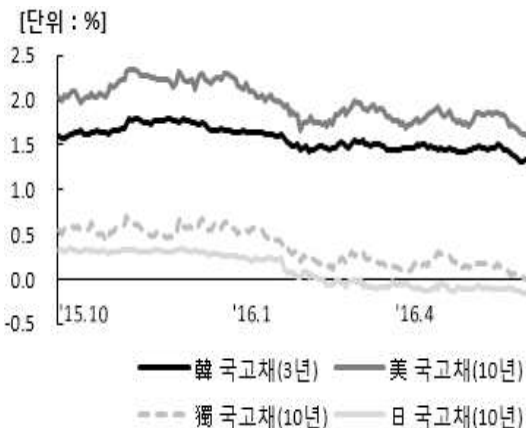
■ 해외 주요 경제지표

해외 지표		2015년 말	2016.7.21(목)	2016.7.28(목)	전주대비
금리	LIBOR(3개월, US\$)	0.61%	0.71%	0.75%	0.04%p
	미국 국고채(10년)	2.27%	1.56%	1.50%	-0.05%p
	독일 국고채(10년)	0.63%	-0.02%	-0.09%	-0.07%p
	일본 국고채(10년)	0.27%	-0.22%	-0.27%	-0.05%p
환율	엔/달러	120.31	105.86	104.85	-1.0%
	달러/유로	1.0856	1.1029	1.1075	0.4%
주가	미국 DowJones	17,425.03	18,517.23	18,456.35	-0.3%
	미국 Nasdaq	5,007.41	5,073.90	5,154.98	1.6%
	영국 FTSE100	6,242.32	6,699.89	6,721.06	0.3%
	독일 DAX30	10,743.01	10,156.21	10,274.93	1.2%
	프랑스 CAC40	4,637.06	4,376.25	4,420.58	1.0%
	일본 Nikkei225	19,033.71	16,810.22	16,476.84	-2.0%
	중국 상해종합	3,539.18	3,039.01	2,994.32	-1.5%
	대만 가권	8,338.06	9,056.56	9,076.64	0.2%
	홍콩 항셱	21,914.40	22,000.49	22,174.34	0.8%
	DowJones 보험지수	252.39	232.72	233.04	0.1%
실물지표	두바이유(US\$/배럴)	32.13	43.12	39.64	-8.1%
	금(NYMEX)(US\$/온스)	1,061.42	1,331.21	1,335.77	0.3%

* DowJones 보험지수(DJTINN) 1991년 12월 31일을 100p로 하는 유통주식수 조정 시가총액식으로 산출되며, 뉴욕증권거래소에 상장된 글로벌 보험회사 중 상위 30개사를 대상으로 함

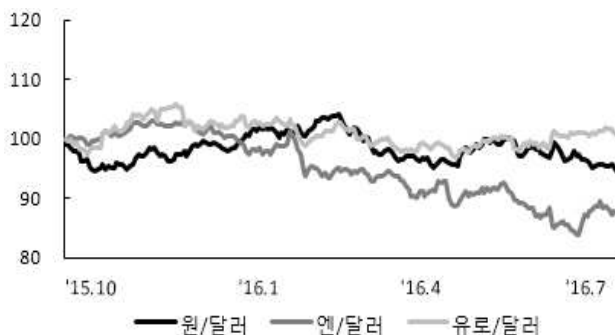
■ 주요지표 비교차트

〈그림 1〉 주요국 이자율 추이



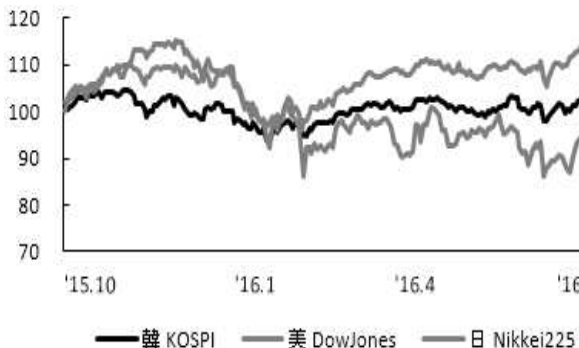
자료: 한국은행, Bloomberg

〈그림 2〉 주요국 통화의 대미달러 환율 추이



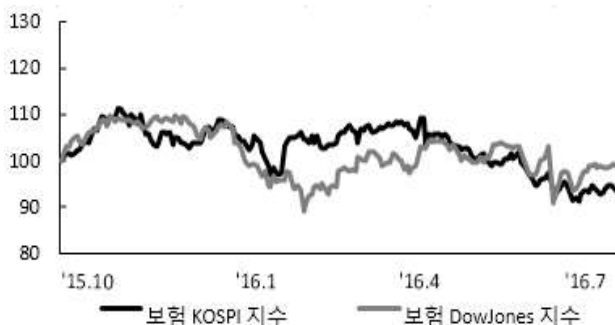
주: 2015년 9월 말 환율을 100으로 계산한 지수임
자료: 한국은행

〈그림 3〉 주요국 주가지수 추이



주: 2015년 9월 말 주가지수를 100으로 계산한 지수임
자료: 한국거래소, Bloomberg

〈그림 4〉 한국, 미국 보험주가지수 추이



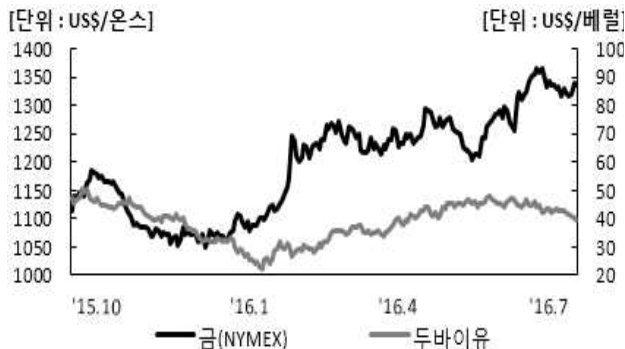
주: 2015년 9월 말 보험주가지수를 100으로 계산한 지수임
자료: 한국거래소, Bloomberg

〈그림 5〉 한국, 미국 보험주가지수비 추이



주: 보험주가지수비=보험주가지수/주가지수로 계산함
자료: 한국거래소, Bloomberg

〈그림 6〉 국제유가, 금 가격 추이



자료: Bloomberg