



▣ 국내 주요 경제지표

국내 지표		2015년 말	2016.7.28(목)	2016.8.4(목)	전주대비
금리	CD금리(91일)	1.67%	1.36%	1.36%	0.00%p
	국고채(3년)	1.66%	1.20%	1.24%	0.04%p
	회사채(3년, AA-)	2.11%	1.63%	1.65%	0.02%p
환율	원/달러	1,172.00	1,125.72	1,113.80	-1.1%
	원/엔(100엔)	974.19	1,073.68	1,100.86	2.5%
	원/유로	1,272.26	1,246.71	1,239.66	-0.6%
	원/위안	177.84	168.94	167.74	-0.7%
주가	KOSPI	1,961.31	2,021.10	2,000.03	-1.0%
	KOSDAQ	682.35	703.78	701.67	-0.3%
	KOSPI 보험지수	20,032.26	17,446.09	17,605.87	0.9%

\* KOSPI 보험지수는 KOSPI에 상장되어 있는 13개(손해보험 9사, 생명보험 4사) 보험회사를 대상으로 함

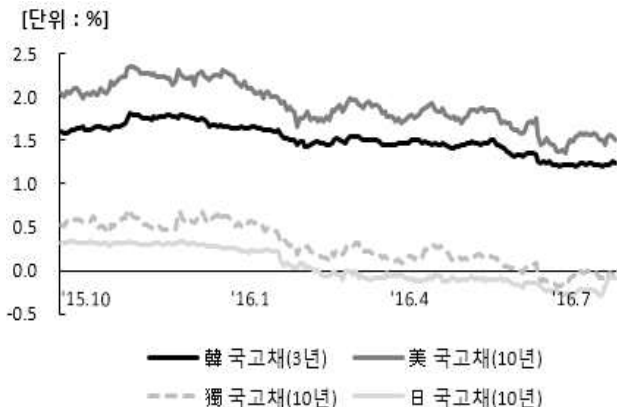
■ 해외 주요 경제지표

해외 지표		2015년 말	2016.7.28(목)	2016.8.4(목)	전주대비
금리	LIBOR(3개월, US\$)	0.61%	0.75%	0.78%	0.03%p
	미국 국고채(10년)	2.27%	1.50%	1.50%	0.00%p
	독일 국고채(10년)	0.63%	-0.09%	-0.10%	-0.01%p
	일본 국고채(10년)	0.27%	-0.27%	-0.08%	0.19%p
환율	엔/달러	120.31	104.85	101.18	-3.5%
	달러/유로	1.0856	1.1075	1.1130	0.5%
주가	미국 DowJones	17,425.03	18,456.35	18,352.05	-0.6%
	미국 Nasdaq	5,007.41	5,154.98	5,166.25	0.2%
	영국 FTSE100	6,242.32	6,721.06	6,740.16	0.3%
	독일 DAX30	10,743.01	10,274.93	10,227.86	-0.5%
	프랑스 CAC40	4,637.06	4,420.58	4,345.63	-1.7%
	일본 Nikkei225	19,033.71	16,476.84	16,254.89	-1.3%
	중국 상해종합	3,539.18	2,994.32	2,982.43	-0.4%
	대만 가권	8,338.06	9,076.64	9,024.71	-0.6%
	홍콩 항셱	21,914.40	22,174.34	21,832.23	-1.5%
	DowJones 보험지수	252.39	233.04	232.50	-0.2%
실물지표	두바이유(US\$/배럴)	32.13	39.64	39.43	-0.5%
	금(NYMEX)(US\$/온스)	1,061.42	1,335.77	1,361.15	1.9%

\* DowJones 보험지수(DJTINN) 1991년 12월 31일을 100p로 하는 유통주식수 조정 시가총액식으로 산출되며, 뉴욕증권거래소에 상장된 글로벌 보험회사 중 상위 30개사를 대상으로 함

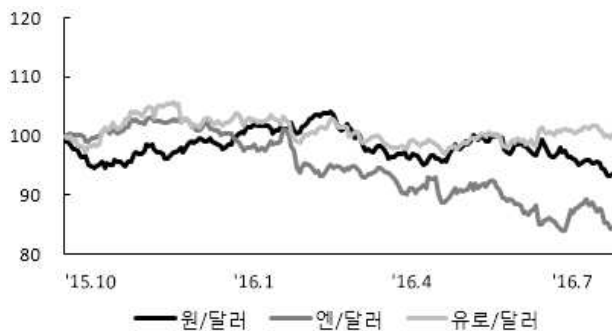
■ 주요지표 비교차트

〈그림 1〉 주요국 이자율 추이



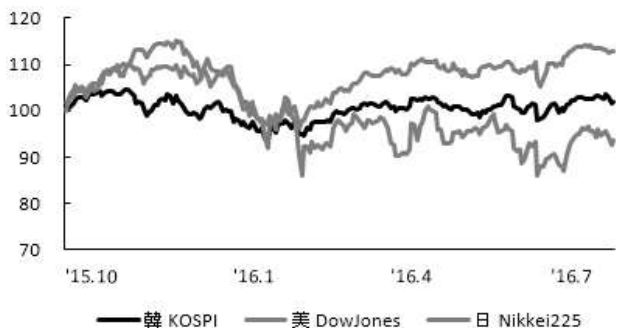
자료: 한국은행, Bloomberg

〈그림 2〉 주요국 통화의 대미달러 환율 추이



주: 2015년 9월 말 환율을 100으로 계산한 지수임  
자료: 한국은행

〈그림 3〉 주요국 주가지수 추이



주: 2015년 9월 말 주가지수를 100으로 계산한 지수임  
자료: 한국거래소, Bloomberg

〈그림 4〉 한국, 미국 보험주가지수 추이



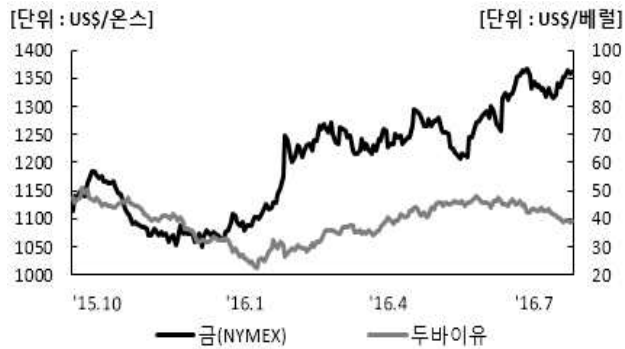
주: 2015년 9월 말 보험주가지수를 100으로 계산한 지수임  
자료: 한국거래소, Bloomberg

〈그림 5〉 한국, 미국 보험주가지수비 추이



주: 보험주가지수비=보험주가지수/주가지수로 계산함  
자료: 한국거래소, Bloomberg

〈그림 6〉 국제유가, 금 가격 추이



자료: Bloomberg